


Ontwikkeling jeugdparticipatie en de rol van de hengelsportvereniging



Jeugd VISpas 2017

P. VISSER
ROOFLEILAAN 115
3721 BC BILTHOVEN
23-05-2005

Bewijs van lidmaatschap van:
HSV DE GROTE BAAARS
te Bilthoven
www.degrotebaars.nl



071356826500



Statuspagina

Titel Rapport intern onderzoek ontwikkeling jeugdparticipatie en de rol van de hengelsportvereniging
Samenstelling Sportvisserij Nederland
Postbus 162
3720 AD BILTHOVEN
E-mail info@sportvisserijnederland.nl
Homepage www.sportvisserijnederland.nl

Auteur(s) Bert Zoetemeyer
Aantal pagina's 60
Trefwoorden Jeugdvispas, jeugdparticipatie, jeugdvissen

Datum 9 oktober 2017

© Sportvisserij Nederland, Bilthoven

Niets uit dit rapport mag worden vermenigvuldigd door middel van druk, fotokopie, microfilm of op welke andere wijze dan ook zonder voorafgaande schriftelijke toestemming van de copyrighthouder.

Sportvisserij Nederland is niet aansprakelijk voor gevolgschade, alsmede schade welke voortvloeit uit toepassing van de resultaten van werkzaamheden of andere gegevens verkregen van Sportvisserij Nederland.



Leijenseweg 115
Postbus 162
3720 AD Bilthoven
Telefoonnr.: 030-6058400
Faxnr.: 030-6039874

Samenvatting

Op verzoek van het bestuur van Sportvisserij Nederland is in het zomerhalfjaar van 2017 een intern onderzoek uitgevoerd naar de verschillen in het aandeel jeugdVISpashouders bij hengelsportverenigingen.

De verkoop van VISpassen is sinds de introductie in 2007 tot en met 2015 continu gestegen. De verkoop van de JeugdVISpas heeft sinds 2008 eveneens steeds een sterke stijging laten zien. In 2014 was er echter sprake van een kentering met een afnemende groei en zelfs krimp in een drietal federatiegebieden. Deze kentering zet zich voort met een krimp van de totale JeugdVISpas verkoop in 2015 en 2016.

Op lokaal (verenigings)niveau is onderzocht wat mogelijke succes- of faalfactoren zijn bij hengelsportverenigingen voor wat betreft het aantal jeugdleden. Hierbij is gekeken naar verenigingen met het relatief hoogste aandeel jeugdleden in 2016, evenals naar verenigingen die in 2016 de grootste daling of stijging van het aantal jeugdleden (jeugdVISpashouders) had t.o.v. 2013 en 2015. In totaal zijn 78 hengelsportverenigingen betrokken in het onderzoek. Hiervan is bekeken of zij vislessen, viscursussen, jeugddagen of jeugdwedstrijden organiseren. Daarnaast is onderzocht of zij jeugd op de verenigingswebsite specifiek benoemen en of zij actief zijn op Facebook. Tenslotte zijn de onderzochte verenigingen per email – en soms aanvullend telefonisch – bevraagd of en hoe zij het verloop in hun jeugdleden kunnen verklaren.

Van alle 850 aangesloten hengelsportverenigingen bedraagt volgens de centrale ledenadministratie het gemiddelde aandeel jeugdleden (jeugdVISpashouders) 6%. Het valt op dat 18 % van alle verenigingen helemaal geen jeugdleden heeft. Hierbij moet worden opgemerkt dat de centrale ledenadministratie voor wat betreft jeugd t/m 13 jaar beperkt is. Alle jeugdVISpas- en online jeugdvergunninghouders worden geregistreerd. Houders van andere typen jeugdvergunningen worden in de regel echter niet geregistreerd, hetgeen het inzicht in de werkelijke jeugdparticipatie vertroebelt. Aanbevolen wordt om te stimuleren dat in ieder geval alle bestaande, niet geregistreerde jeugdvergunningen worden omgezet naar de online jeugdvergunning van Sportvisserij Nederland. Hierdoor komt deze groep jeugdvissers beter in beeld. De registratie maakt ook een efficiëntere promotie en binding naar deze groep mogelijk.

Uit het onderzoek kwamen geen eenduidige oorzaken voor de stijging of daling van het aantal jeugdVISpashouders. Het onderzoek versterkt wel het vermoeden dat intrinsieke motivatie en feitelijke inzet vanuit verenigingen op het gebied van jeugd niet altijd even hoog is.

Hengelsportverenigingen met een groot aandeel jeugd blijken meer jeugdwedstrijden te organiseren dan de gemiddelde vereniging. Succesvolle hengelsportverenigingen met een groot aandeel jeugdleden geven aan dat het ontplooiën van een grote diversiteit aan jeugdactiviteiten door een actieve, enthousiaste ploeg vrijwilligers helpt om de jeugd enthousiast te maken voor het sportvissen. Gezien het steeds grotere aanbod aan vrijetijdsbestedingen voor jongeren en het digitale tijdsbeslag lijkt serieuze aandacht voor een breed jeugdprogramma voor de sportvisserij belangrijker dan ooit.

Inhoudsopgave

1	Inleiding	7
2	Uitvoering onderzoek	9
3	Resultaten onderzoek verenigingen.....	11
3.1	Verenigingen met een groot aandeel jeugd	11
3.2	Topstijgers en -dalers 2016 t.o.v. 2013 en 2015.....	13
3.3	Vergelijking "Top 20" verenigingen	15
3.4	Enquête onder de vijf categorieën "Top 20" hengelsportverenigingen	17
4	Conclusies en aanbevelingen.....	18
	Bijlagen.....	20



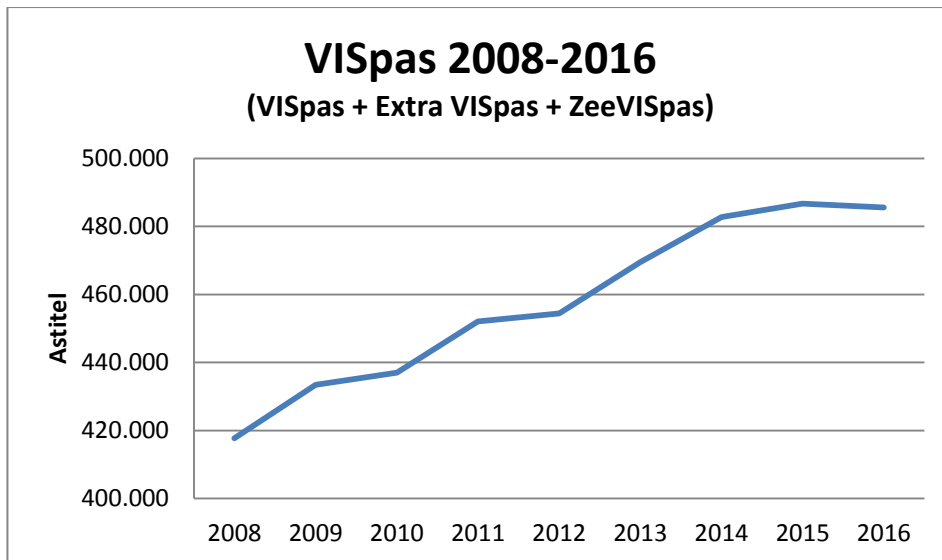
Jeugd VISpas 2017

P. VISSER
ROOFBLEILAAN 115
3721 BC BILTHOVEN
23-05-2005

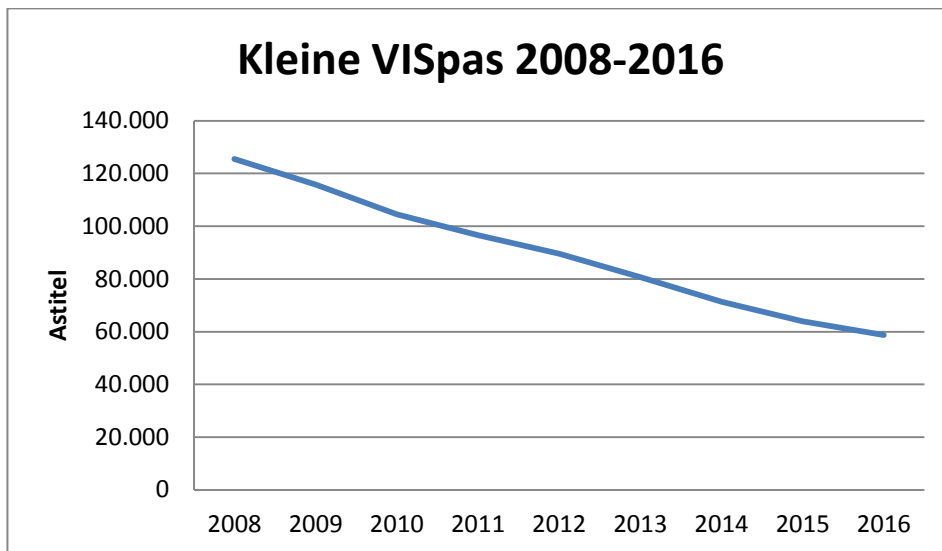
Bewijs van lidmaatschap van:
HSV DE GROTE BAARS
te Bilthoven
www.degrotebaars.nl



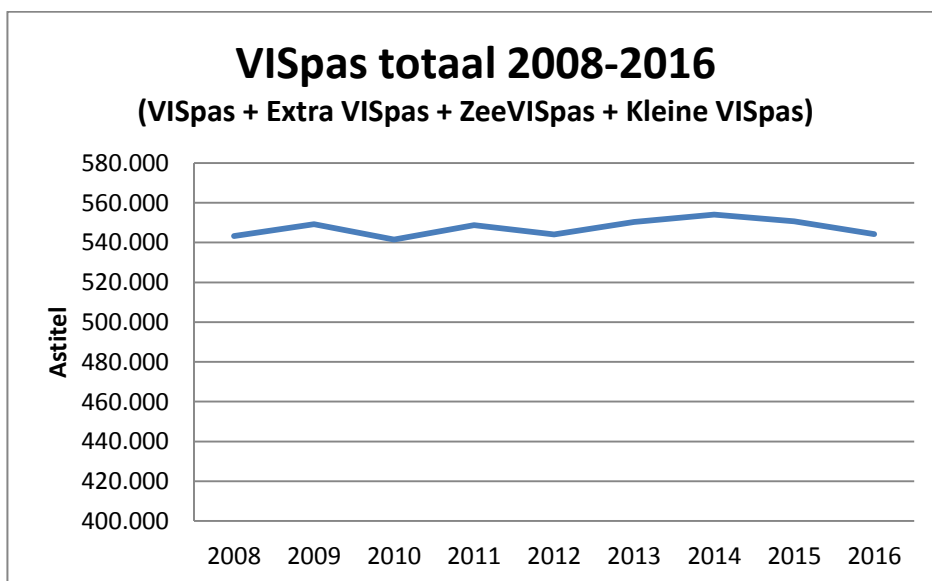
0713568826500



Figuur 1 Aantal verkochte VISpassen (ex. Jeugd- en Kleine VISpas)



Figuur 2 Aantal verkochte Kleine VISpassen



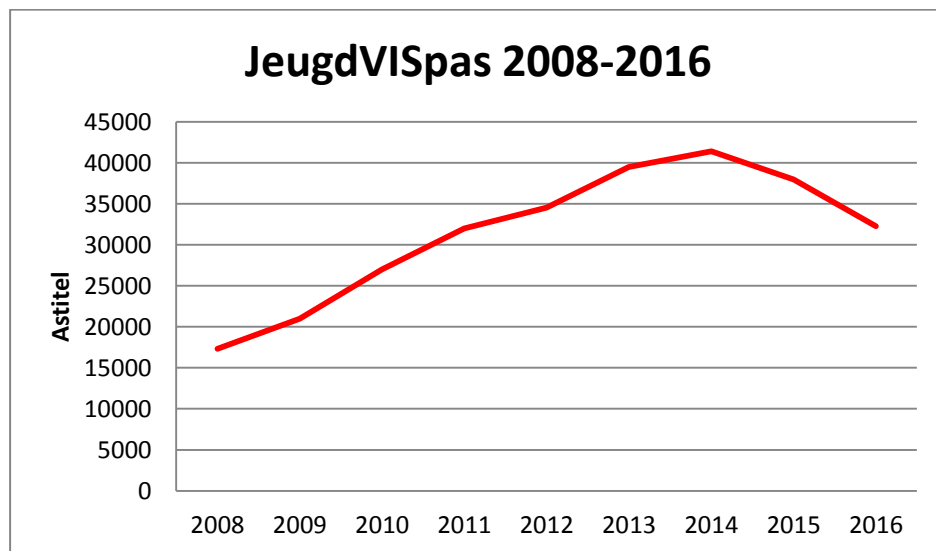
Figuur 3 Aantal verkochte VISpassen (excl. JeugdVISpas)

1

Inleiding

Op verzoek van het bestuur van Sportvisserij Nederland is in het zomerhalfjaar van 2017 een intern onderzoek uitgevoerd naar de verschillen in jeugdparticipatie bij hengelsportverenigingen. Dit deelonderzoek maakt deel uit van een breder onderzoek naar de aard en oorzaken van de mogelijk dalende jeugdparticipatie in de hengelsport. Deze uit zich in een dalende verkoop van JeugdVISpassen.

De verkoop van VISpassen is sinds de introductie in 2007 tot en met 2015 continu gestegen (zie figuur 1). De verkoop van Kleine VISpassen is in dezelfde periode in vergelijkbare mate gedaald (zie figuur 2). De totale verkoop van VISpassen exclusief de JeugdVISpas is gedurende de periode 2008-2016 relatief zeer constant gebleven, waarbij de aantallen schommelen tussen 540.000 en 560.000 (zie figuur 3).



Figuur 4 Aantal verkochte JeugdVISpassen

De verkoop van de JeugdVISpas heeft sinds 2008 steeds een sterke stijging laten zien van jaarlijks 7-27%. Sinds 2014 is er sprake van een kentering met een netto stijging van "slechts" 4,6% (een kleine 2000 stuks landelijk) en tegelijk voor het eerst een lichte daling bij drie federaties. In 2015 is sprake van een significante en forse daling van bijna 3500 (-8,3%). Een daling die nu ook bij alle federaties te zien was (-5,4% tot -17,8%). In 2016 is de daling versterkt tot een daling van bijna 5700 (-15 %). Hiermee is de JeugdVISpas-verkoop terug op het niveau van 2012. Deze veranderende trend is zo duidelijk, dat het bestuur van Sportvisserij Nederland heeft besloten om nader onderzoek uit te voeren naar de mogelijke oorzaken hiervan.

In dit onderzoek is gekeken of er succesfactoren zijn vast te stellen bij hengelsportverenigingen met een hoog of flink gestegen jeugdaantal in vergelijking met verenigingen met een sterk gedaald jeugdaantal.

2

Uitvoering onderzoek

Onderzocht is wat mogelijke succes- of faalfactoren zijn bij de top 20 Hengelsportverenigingen met in 2016:

- A. het relatief hoogste aandeel jeugdleden*
- B. de absoluut sterkste daling van jeugdleden t.o.v. 2013
- C. de absoluut sterkste daling van jeugdleden t.o.v. 2015
- D. de absoluut sterkste stijging van jeugdleden t.o.v. 2013
- E. de absoluut sterkste stijging van jeugdleden t.o.v. 2015

** jeugdleden zijn in dit onderzoek gedefinieerd als jeugdVISpashouders*

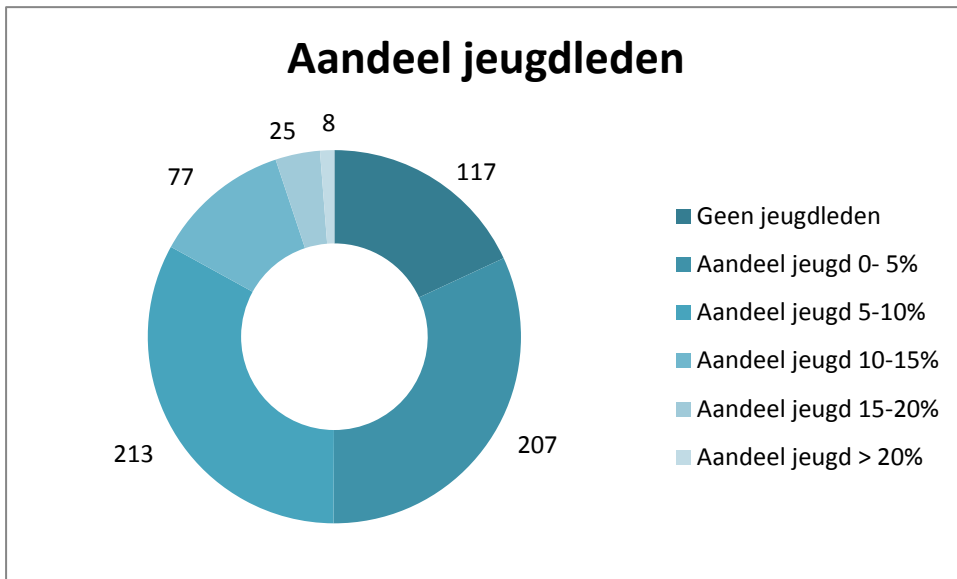
Van deze 78 hengelsportverenigingen (enkele verenigingen komen in meerdere categorieën voor; zie bijlage I) is aan de hand van de vislesadministratie, bestellingen van jeugdmateriaal, een quick scan van de website en/of Facebookpagina van de betreffende verenigingen en een zoekopdracht per vereniging via Google bekeken of zij vislessen, viscursussen, jeugddagen of jeugdwedstrijden organiseren.

Daarnaast is onderzocht of zij jeugd op de verenigingswebsite specifiek benoemen, of zij actief zijn op Facebook of via Google vindbaar zijn op digitale media van derden (meestal lokale nieuwsmedia).

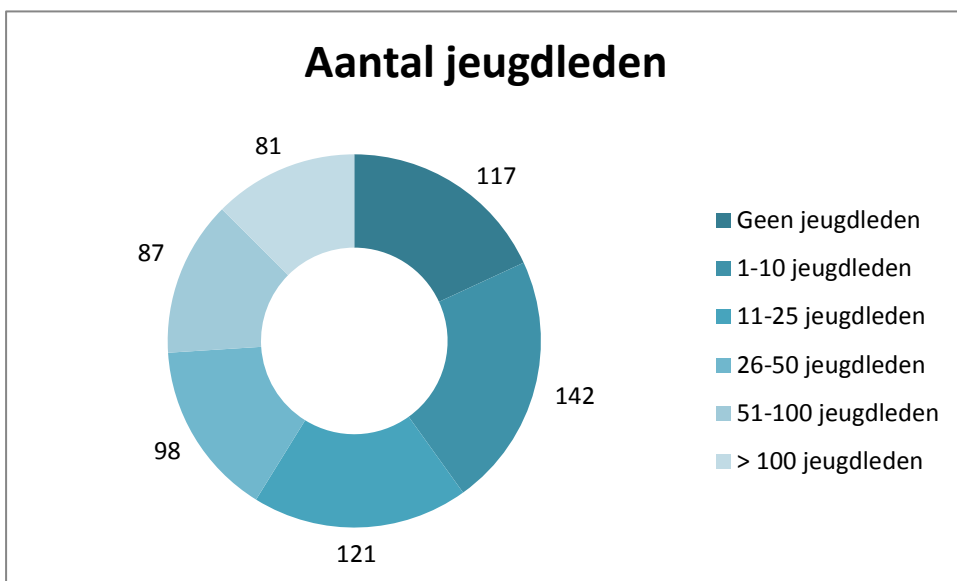
Tenslotte zijn 65 onderzochte verenigingen per email bevraagd of en hoe zij het verloop in hun jeugdleden kunnen verklaren. Hierop hebben in totaal 25 verenigingen inhoudelijk gereageerd. Met enkele verenigingen heeft aanvullend telefonisch contact plaatsgevonden.

Hengelsportverenigingen die zijn aangesloten bij HSF Groningen-Drenthe, zijn niet in het onderzoek betrokken. Van deze verenigingen was het niet mogelijk om een gekoppelde tijdreeks voor de periode 2007 - 2016 te maken, op basis waarvan de trendanalyse is uitgevoerd. Het onderzoek is uitgevoerd onder de overige 646 hengelsportverenigingen.





Figuur 5. Aantal verenigingen met een verschillend aandeel jeugdleden (jeugdVISpashouders)



Figuur 6. Aantal verenigingen met een verschillend aantal jeugdleden (jeugdVISpashouders)

3

Resultaten onderzoek verenigingen

3.1 Verenigingen met een groot aandeel jeugd

Het aandeel jeugdleden in het totale ledenbestand is een belangrijke indicator voor de mate waarin jeugd een volwaardige plek heeft binnen de hengelsportvereniging. Enkele opmerkelijke feiten zijn, dat 117 van de 646 onderzochte hengelsportverenigingen (18%) helemaal geen jeugdleden (lees: jeugdVISpashouders) hebben, en bij in totaal 324 (117+207; ongeveer de helft van het totaal aantal) verenigingen het aandeel jeugd lager is dan 5% (zie figuur 5). Gemiddeld is het jeugdaandeel bij hengelsportverenigingen 6%.

In figuur 6 is te zien, dat 259 (117+142) van de 646 onderzochte hengelsportverenigingen (40%) in 2016 in totaal minder dan 10 jeugdleden hebben. Verder is in deze figuur te zien dat in totaal 380 verenigingen (59%) minder dan 25 jeugdleden en dat 480 verenigingen (74%) minder dan 50 jeugdleden hebben. In totaal hebben 168 verenigingen (26%) 50 jeugdleden of meer, waarvan 81 verenigingen (13%) 100 jeugdleden of meer. Opvallend is dat ook onder de hengelsportverenigingen met een groot aandeel jeugd, er een overwegende daling van het aantal jeugdleden optreedt sinds 2013/'14.



3.2 Topstijgers en -dalers 2016 t.o.v. 2013 en 2015

De mate waarin een hengelsportvereniging erin slaagt om meer jeugdleden aan te trekken dan in het recente verleden, kan een indicator zijn voor een toe- of afnemend aanbod aan sportvismogelijkheden en/of succesvolle activiteiten voor de jeugd. Door nader te onderzoeken of sterke stijgers of dalers recente wijzigingen in hun jeugd beleid of – activiteiten hebben doorgevoerd (bijv. start met vislessen of juist het stoppen van een jeugd cursus) is getracht deze te benoemen.

Zowel de 20 sterkste stijgers als de 20 sterkste dalers zijn voor 2016 bekeken t.o.v. zowel 2013 als 2015. Er is voor gekozen om de hengelsportverenigingen met de absoluut sterkste stijging/daling in jeugdleden te onderzoeken en niet de procentueel sterkste stijgers/dalers. Dit laatste bleek gezien de enorme verschillen in totale ledenaantallen niet werkbaar (bijvoorbeeld: een vereniging met 20 leden, waaronder 3 jeugdleden heeft een hoge jeugdparticipatie van 15% en met de komst van 3 nieuwe jeugdleden een groei van 100%).

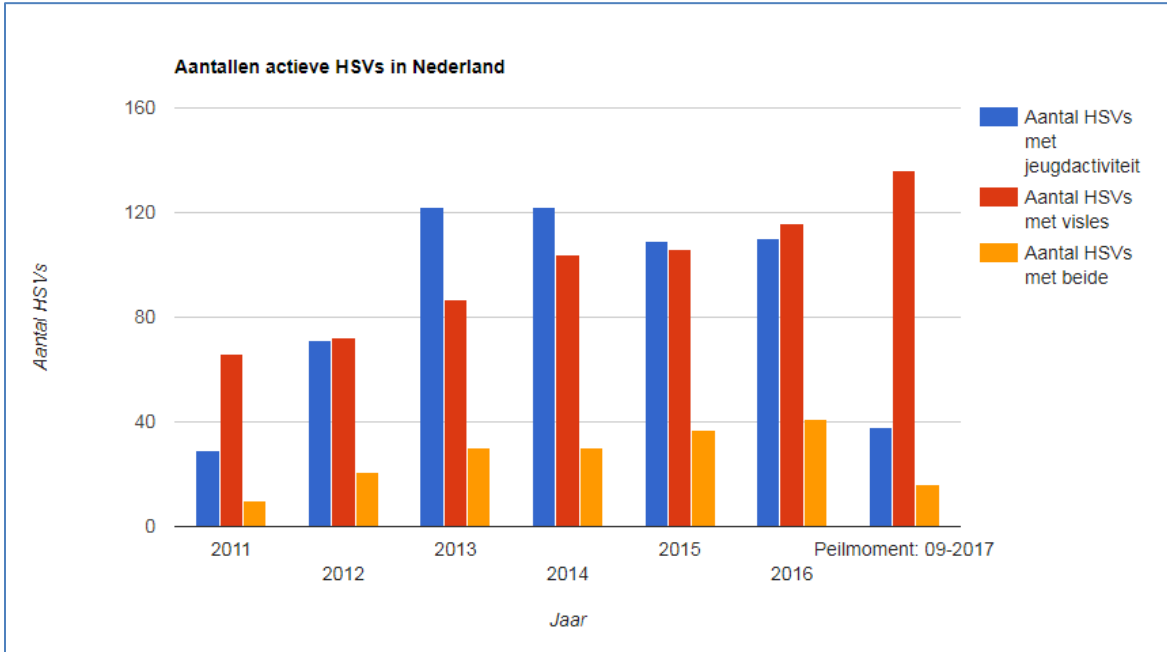
Opvallend is dat de 20 sterkste stijgers t.o.v. resp. 2013 en 2015 samen een groei van resp. 1101 en 335 jeugdleden laten zien (die deels afkomstig zijn uit fusies en opgeheven buurverenigingen) en de 20 sterkste dalers t.o.v. resp. 2013 en 2015 samen een krimp van resp. 2484 en 1796 jeugdleden laten zien. De groei bij de stijgers is dus flink lager dan de krimp bij de dalers.

	Aantal HSVen (totaal 646)	Percentueel
dalers '13	360	56%
stijgers '13	178	28%
gelijk '13	108	17%
<hr/>		
dalers '15	373	58%
stijgers '15	126	20%
gelijk '15	147	23%

Tabel 1 Aantal stijgers, dalers en gelijkblijvers 2016 t.o.v. 2013 en 2015

In tabel 1 is te zien dat t.o.v. 2013 en 2015 meer hengelsportverenigingen een daling (resp. 360 en 373) vertonen dan een stijgend jeugdledenaantal (resp. 178 en 126). In totaal is t.o.v. 2013 in 2016 bij 360 verenigingen (56%) een daling in het aantal jeugdleden opgetreden, is bij 108 verenigingen (17%) geen groei of krimp opgetreden en is bij 178 verenigingen (28%) groei van het aantal jeugdleden opgetreden.

In totaal is t.o.v. 2015 in 2016 bij 373 hengelsportverenigingen (58%) een daling in het aantal jeugdleden opgetreden, is bij 147 verenigingen (23%) geen groei of krimp opgetreden en is bij 126 verenigingen (20%) groei van het aantal jeugdleden opgetreden. Bij slechts 15 verenigingen gaat het hier om een groei van 10 of meer jeugdleden.



Figuur 7. Statistieken uit de vislesadministratie op basis van aanmelding vislessen en bestellingen van jeugdmateriaal



3.3 Vergelijking "Top 20" verenigingen

Categorie HSV	aandeel jeugd	Prijs (in €) jeugdVISpas	geeft visles (website/FB)	geeft visles (2012/'16)	geeft visursus	jeugd op website	op Facebook	organiseert jeugddag	met jeugd-wedstrijd
HSV totaal	6	-	-	18*	17*	-	-	-	-
groot aandeel jeugd in 2016	19	14,30	15	30	45	70	35	25	90
dalers '15	8	14,50	10	80	60	80	65	45	60
dalers '13	8	13,05	10	60	45	65	65	30	55
stijgers '15	11	16,40	5	40	20	35	40	50	50
stijgers '13	9	13,60	35	65	30	80	60	40	70

* op basis van statistieken vislesadministratie/bestellingen jeugdmateriaal; zie ook grafiek 3

Tabel 2 Gemiddelde resultaten (in %, tenzij anders vermeld) van de onderzochte groepen hengelsportverenigingen (top 20 verenigingen per categorie)

In tabel 2 zijn enkele kenmerken van hengelsportverenigingen met betrekking tot jeugd verzameld. Per onderzochte categorie van 20 verenigingen is bekeken hoeveel procent van deze 20 verenigingen een bepaalde activiteit uitvoert.

Hengelsportverenigingen met een groot aandeel jeugd scoren ten opzichte van de overige categorieën uitsluitend duidelijk hoger op het organiseren van jeugdwedstrijden. Ze scoren echter relatief laag op vislessen, viscursussen, jeugddagen en het bezit van een Facebook pagina t.o.v. de top 20 dalers en stijgers. De overige categorieën vertonen zoveel overlap, dat hieruit geen heldere conclusies kunnen worden getrokken. Daarnaast zal ook de frequentie van en participatie aan elke afzonderlijke activiteit van invloed zijn op het uiteindelijke resultaat.

Wel viel op dat veel verenigingen, die actief zijn met (bijvoorbeeld) vislessen, hier vaak niet of nauwelijks over communiceren. Uit een vergelijking tussen de digitale communicatie over de verenigingsactiviteiten (via onderzoek naar de verenigingswebsites, Facebookpagina's van verenigingen en een zoekopdracht via Google) en de vislesadministratie blijken in de praktijk veel meer verenigingen actief met jeugdactiviteiten dan uit hun communicatie blijkt. Hiermee wordt een enorme promotionele kans gemist om de vereniging en het sportvissen onder de aandacht te brengen.

Alle onderzochte hengelsportverenigingen scoren hoger dan de gemiddelde vereniging op het gebied van het aandeel jeugd, het geven van vislessen en het organiseren van een jeugdviscursus. Er is hierbij niet gecorrigeerd voor hengelsportverenigingen zonder jeugdleden op deze uitkomsten. De overige kenmerken overlappen grotendeels of lijken tegenstrijdig.

Uit het contact met de hengelsportverenigingen (zie bijlage II t/m VI) en een nadere analyse van de verenigingsactiviteiten via de website en/of Facebook valt op, dat zowel heel actieve verenigingen als hengelsportverenigingen die weinig of niets doen voor de jeugd, een groot aandeel jeugdleden kunnen hebben.

Tenslotte geven diverse verenigingen aan, dat zij zijn gestopt met jeugdactiviteiten, omdat hier geen belangstelling (meer) voor is.



3.4 Enquête onder de vijf categorieën "Top 20" hengelsportverenigingen

Alle Hengelsportverenigingen uit de Top 20 groot aandeel jeugd én de Top 20 stijgers ('13/'15) en dalers ('13/'15) zijn benaderd met de vraag of zij zelf kunnen verklaren waarom zij resp. er beter in slagen om meer jeugdleden aan te trekken, relatief meer jeugd hebben kunnen aantrekken dan wel meer jeugd zijn kwijt geraakt. De zeer uiteenlopende reacties zijn in bijlage II t/m VI in detail weergegeven.

Samengevat geven hengelsportverenigingen aan dat het ontplooiën van een grote diversiteit aan jeugdactiviteiten door een actieve, enthousiaste ploeg vrijwilligers helpt om de jeugd enthousiast te maken voor het sportvissen. Goede voorbeelden hiervan zijn in het onderzoek HSV ONI Terneuzen, HSV OKO Oosterwolde, HSV De Voorn Nieuwleusen, HSV Klokkeweel Hoogkarspel en HSV Oldenzaal. Een garantie is dat echter niet. Er zijn ook diverse hengelsportverenigingen gestopt met jeugdactiviteiten, omdat hier geen belangstelling meer voor was.

Daar tegenover staat HSV De Killen uit Waardenburg. Dit is de HSV met het op één na hoogste aandeel jeugd, terwijl zij al jarenlang helemaal niets voor de jeugd doet.

De meeste stijgers verklaarden de stijging van jeugdleden door - een combinatie van - het opheffen van een (niet geregistreerde) eigen jeugdvergunning, waardoor de jeugdleden plotseling administratief in beeld komen, door fusies van hengelsportverenigingen of het opheffen van buurverenigingen, een verbetering in de verkrijgbaarheid van de JeugdVISpas (online VISpas module, hengelsportzaken) of demografische factoren (nieuwe wijken met veel jeugd).

De prijs van de jeugdVISpas lijkt niet van doorslaggevend belang. Bij de zowel de sterkste stijgers als bij de verenigingen met een groot aandeel jeugdleden treffen we prijzen van de JeugdVISpas tot €20,- aan.

4

Conclusies en aanbevelingen

Gezien de landelijke, bij nagenoeg elke hengelsportvereniging zichtbare trend dat de jeugdparticipatie afneemt, kan worden geconcludeerd dat dit verschijnsel niet door een deelgroep minder succesvolle hengelsportverenigingen wordt veroorzaakt. Er zijn ook geen sterke regionale verschillen gevonden.

Er lijkt duidelijk sprake van een algemeen dalende trend, die buiten de directe beïnvloedingssfeer van de sportvisserij ligt. Dit betekent echter niet, dat de georganiseerde sportvisserij niets kan doen om kansen om jeugd te betrekken, beter te benutten. Sterker nog: serieuze aandacht voor het lokaal aanbieden van een breed jeugdprogramma is anno 2017 belangrijker dan ooit! De sportvisserij concurreert met een steeds groter (ook digitaal) tijdsbeslag en groter aanbod aan vrijetijdsbestedingen.

Uit het onderzoek onder hengelsportverenigingen komt in eerste instantie een vrij diffuus beeld van de mogelijke succesfactoren met betrekking tot de jeugdparticipatie. HSV ONI Terneuzen, HSV De Voorn Nieuwleusen, HSV OKO Oosterwolde, HSV Klokkeweel Hoogkarspel en HSV Oldenzaal zijn enkele van de meest succesvolle hengelsportverenigingen, die er ook in de jaren van landelijke krimp in zijn geslaagd een groot aandeel jeugd te behouden/bereiken en/of flink te groeien (zie bijlage II).

De reacties van deze verenigingen vatten goed samen dat een combinatie van factoren verantwoordelijk is voor een hoge jeugdparticipatie. Het zijn niet één of twee activiteiten, maar het voeren van een actief jaarrond jeugdbeleid, waarbij een aparte jeugdcommissie met een enthousiaste uitstraling en een voldoende groot volume (5 tot 10 personen) het jaar rond op diverse fronten samen met bijvoorbeeld een wedstrijdcommissie, karpercommissie en natuurlijk het bestuur aan de weg timmert. De promotionele waarde van deze (en andere!) activiteiten kan bij veel verenigingen worden versterkt door bewuster om te gaan met de communicatie via de eigen media en via bijvoorbeeld lokale nieuwsmedia.



“Administratieve” maatregelen (online VISpas module, goede verkoop-punten, online jeugdvergunning) zijn het eenvoudigst te nemen en kosten relatief weinig inspanning. Het geven van vislessen op de basisschool (een succesfactor bij verenigingen met een groot aandeel jeugd) is een zeer efficiënte activiteit, waarbij met relatief weinig inspanning veel kinderen worden bereikt.

Echter, zonder een aanvullend actief jeugdprogramma zal een hengelsportvereniging geen blijvende resultaten boeken. Enkele aanvullende jeugdactiviteiten en aandachtspunten zijn het bezit van goed bevisbaar jeugdviswater met een aantrekkelijke visstand en een breed aanbod aan activiteiten, zoals jeugdviswedstrijden, jeugdviscursussen, clinics (karper, roofvis) en andere jeugdactiviteiten. Daarnaast zijn enthousiaste vrijwilligers en een goede promotie enorm belangrijk om nieuwe jeugdleden te werven en te binden.

Bij het onderzoek is er vanuit gegaan dat de dalende verkoop van jeugdVISpassen representatief is voor de dalende trend in de totale jeugdparticipatie. Omdat een onbekend aantal hengelsportverenigingen voor jeugd een eigen document uitgeeft, dat niet wordt geregistreerd, is de werkelijke (daling in) jeugdparticipatie momenteel niet vast te stellen.

Aanbevolen wordt om te stimuleren dat in ieder geval alle bestaande, niet geregistreerde jeugdvergunningen worden omgezet naar de online jeugdvergunning van Sportvisserij Nederland. Via de online eenvoudig te downloaden online jeugdvergunning worden deze kinderen automatisch geregistreerd. Hierdoor komt deze groep jeugdvisseren beter in beeld. De registratie maakt ook een efficiëntere promotie en binding naar deze groep mogelijk.



Bijlagen

Bijlage I	Overzicht van de bij het onderzoek betrokken hengelsportverenigingen.....	21
Bijlage II	Reacties Top-Hengelsportverenigingen groot aandeel jeugd 2016	23
Bijlage III	Reacties Top-stijgers 2016 t.o.v. 2013	32
Bijlage IV	Reacties Topstijgers 2016 t.o.v. 2015.....	41
Bijlage V	Reacties Topdalers 2016 t.o.v. 2013	45
Bijlage VI	Reacties Topdalers 2016 t.o.v. 2015	52
Bijlage VII	Invloed van de online jeugdvergunning	54

Bijlage I Overzicht van de bij het onderzoek betrokken hengelsportverenigingen

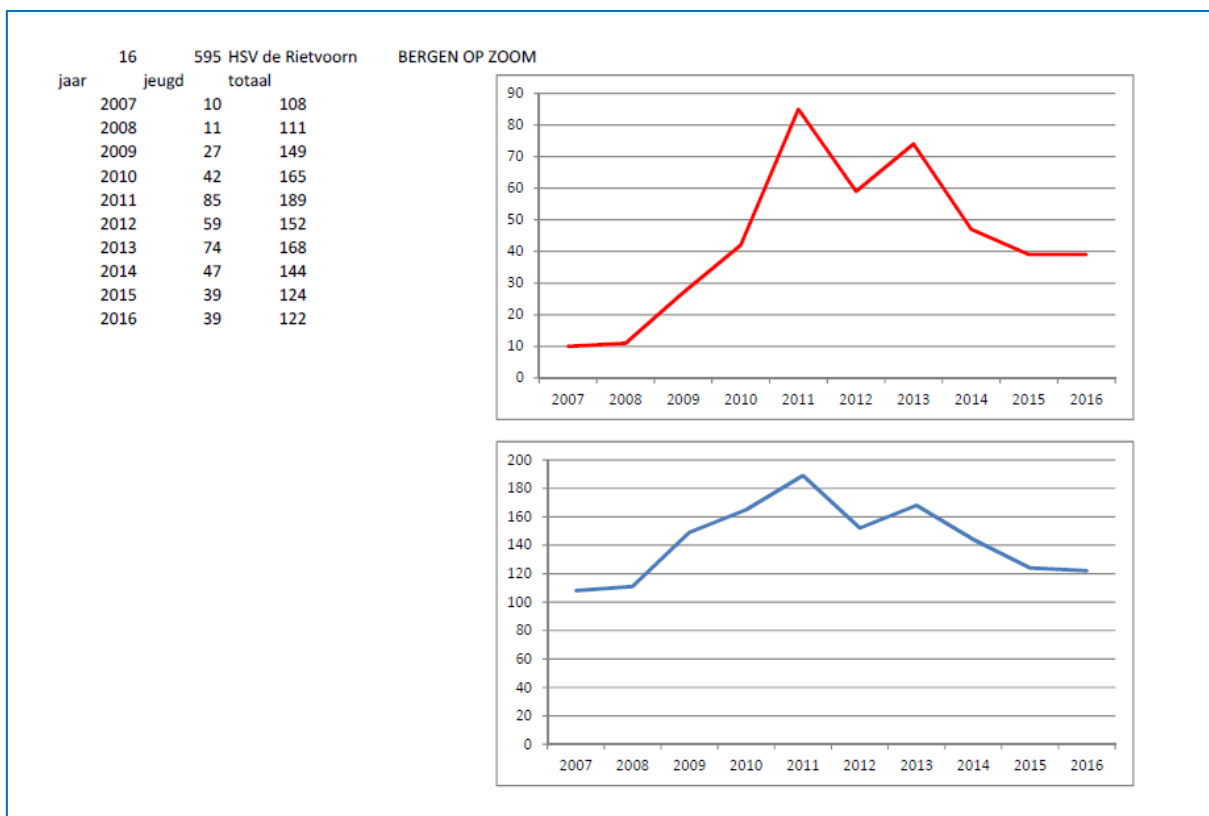
Overzicht van alle bij het onderzoek betrokken hengelsportverenigingen							
HSV	naam	plaats	Aandeel jeugd	Stijger 2013	Stijger 2015	Daler 2013	Daler 2015
595	HSV de Rietvoorn	BERGEN OP ZOOM	*				
538	HSV de Killen	WAARDENBURG	*		*		
297	HSV Het Zwartewater	GENEMUIDEN	*				
270	HSV O.K.O.	OOSTERWOLDE	*				
463	HSV de Reurlse Viss.	RUURLO	*				
459	B.H.V. Borculo	BORCULO	*				
251	HSV 't Zümpke	ENTER	*				
264	HSV de Voorn	NIEUWLEUSEN	*				
338	HSV Klokkeweel	HOOGKARPEL	*				
412	HSV de Goudwinde	HARSKAMP	*				
286	HSV Bathmen	BATHMEN	*				
267	Oldenzaalse HSV	OLDENZAAL	*				
911	HSV de Brasem	LOCHEM	*				
950	HSV de Brasem	LITH	*				
420	HSV Ons Stekkie	ZEEWOLDE	*				*
421	HSV Lunteren	LUNTEREN	*				
247	HSV 't Simmetje	DIEPENHEIM	*				
456	HSV de Zelhemse	ZELHEM	*				
339	HSV VIOD	HEERHUGOWAARD	*				
284	HSV de Dobber	HARDENBERG	*			*	*
771	HSV Groot Woudrichem	WOUDRICHEM		*			
720	HSV de Eindhovense	EINDHOVEN		*			
471	s-Gravenhaagse HSV	DEN HAAG		*			*
697	HSV O.N.I.	TERNEUZEN		*	*		
491	HSV Ver. Alblas. Hen	ALBLASSERDAM		*			
425	HSV de Rietvoorn	ELST		*			
367	AHV	AMSTERDAM		*			
302	HSV Steenwijk	STEENWIJK		*			
480	HSV De Sportvisser	OCHTEN		*	*		
272	HSV Ons Vermaak	RIJSSEN		*			
660	HSV Binnenmaas	MIJNSHEERENLAND		*			
709	HSV Haal Op	BLADEL		*			
388	HSV Hilversum	HILVERSUM		*			
623	HSV Reimerswaal	KRABBENDIJK		*	*		
384	HSV de Vaart Poscar	NIEUWEGEIN		*			
722	HSV de IJzeren Man	GELDROP		*	*		
166	HSV Idaarderadeel	GROU		*	*		
632	HSV Hoeksche Waard	NUMANSDORP		*			
650	HSV Het Loze Vissertje	STEENBERGEN		*	*		
366	AHV Vislust	AALSMEER		*			
922	HSV Brittenburgh	KATWIJK			*		

263	HSV V.V.L.O.	LOSSER			*		
856	HSV Geulle	GEULLE			*		
797	HSV de Brasem	VENLO			*		
313	HSV Ons Genoegen	ENKHUIZEN			*		
854	HSV Juliana	ELSLOO			*		
708	E.B.H.V.	BERLICUM			*		
957	HSV Palingparadijs	NIEUWENDIJK			*		
604	HSV de Kleine Voorn	ETTEN-LEUR			*		
358	AHB Uitgeest	UITGEEST			*		
242	HSV Tot Ons Plezier	COEVORDEN			*		
235	HSV Tot Ons Genoegen	APELDOORN			*		
512	HSV Regio Dordt	DORDRECHT				*	*
260	VV De Hengelsport	ZWOLLE				*	*
233	AHV Vislust	ALMELO				*	
250	HSV V.I.O.S.	ENSCHDEDE				*	*
368	HSV Haarlem e.o.	HAARLEM				*	*
416	HSV de Rietvoorn	VEENENDAAL				*	
925	HSV Ons Genoegen	ALMERE				*	*
468	Sportvisserijbelangen Delfland	DELFT				*	*
305	HSV Het Vette Baarsje	HOOGEVEEN				*	*
464	HSV Groot Rotterdam	ROTTERDAM				*	*
361	HSV het Snoekje	HEEMSKERK				*	
319	Hoornse Hengelaars Bond	HOORN				*	
387	HSV Naarden-Bussum	NAARDEN-BUSSUM				*	
283	HSV Ons Belang	ZUTPHEN				*	
506	HSV de Wassenaarse	WASSENAAR				*	*
566	N.H.V. de Voorn	NIJMEGEN				*	
531	HSV de Brasem	TIEL				*	
735	HSV Ons Genoegen	OSS				*	
467	HSV de Watergeus	BRIELLE				*	
402	AUHV	UTRECHT					*
597	De Baroniesche Hengelaars	BREDA					*
411	HSV de Snoek	HARDERWIJK					*
392	HV Lelystad-Dronten	LELYSTAD					*
373	HSV Alphen	ALPHEN AD RIJN					*
289	HV Ons Vermaak	KAMPEN					*
172	HSV Leeuwarden	LEEWARDEN					*

Bijlage II Reacties Top-Hengelsportverenigingen groot aandeel jeugd 2016

In de bijlagen worden grafieken gepresenteerd van resp. het aantal verkochte JeugdVISpassen (de rode lijn) en het aantal verkochte VISpassen (de blauwe lijn) in de periode 2007 - 2016. De onderliggende getallen worden links van de grafieken weergegeven.

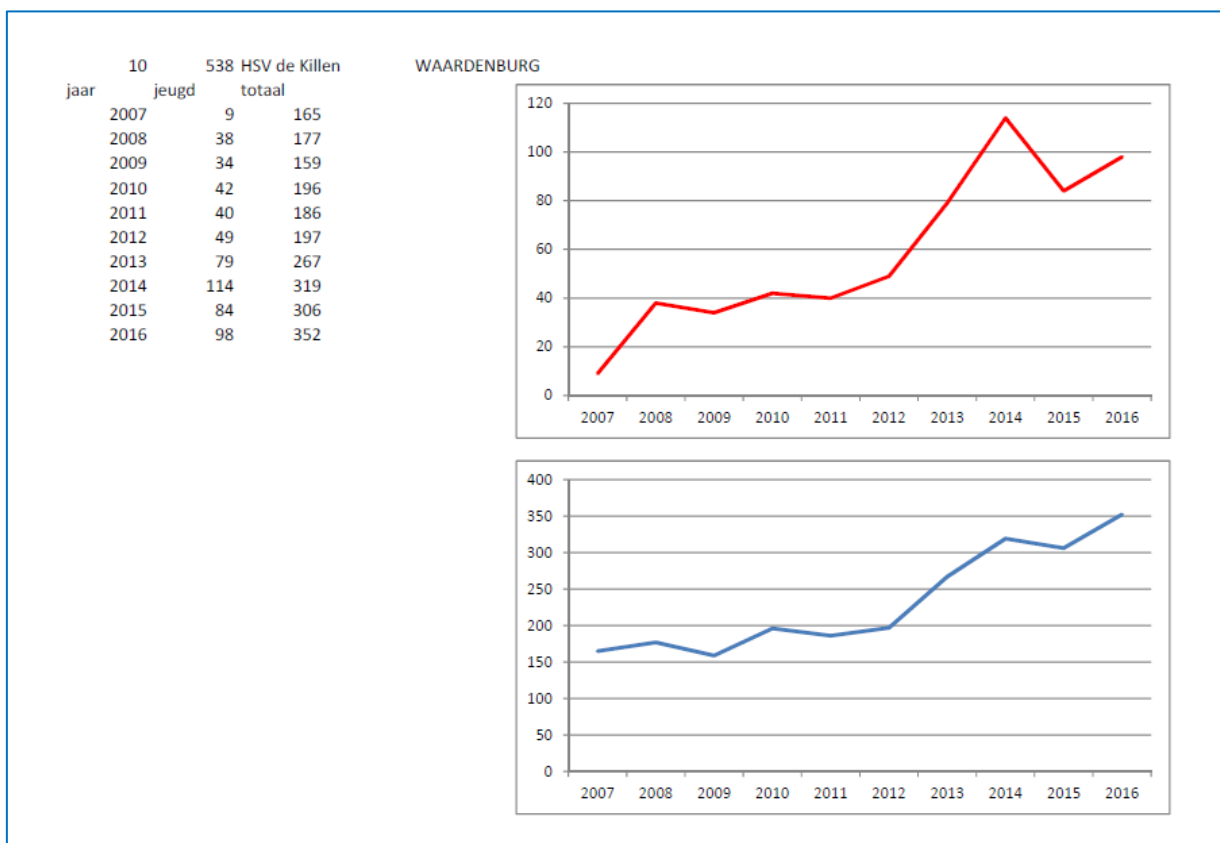
1. HSV De Rietvoorn Bergen Op Zoom (595)



HSV De Rietvoorn uit Bergen op Zoom (122 leden) is een hengelsportvereniging met in 2016 een relatief groot aandeel jeugdleden (32%) t.o.v. de gemiddelde HSV (6 %). Op de website van de HSV is behoudens een verwijzing naar een jaarlijkse jeugdwedstrijd van de drie gezamenlijke Bergse Hengelsportverenigingen niets over jeugdactiviteiten te vinden. Bij de overige twee bergse Hengelsportverenigingen overigens ook niet. De HSV heeft geen Facebook pagina en geeft geen resultaten via Google.

Er is niet gereageerd op een mail voor meer info.

2. HSV De Killen Waardenburg (538)



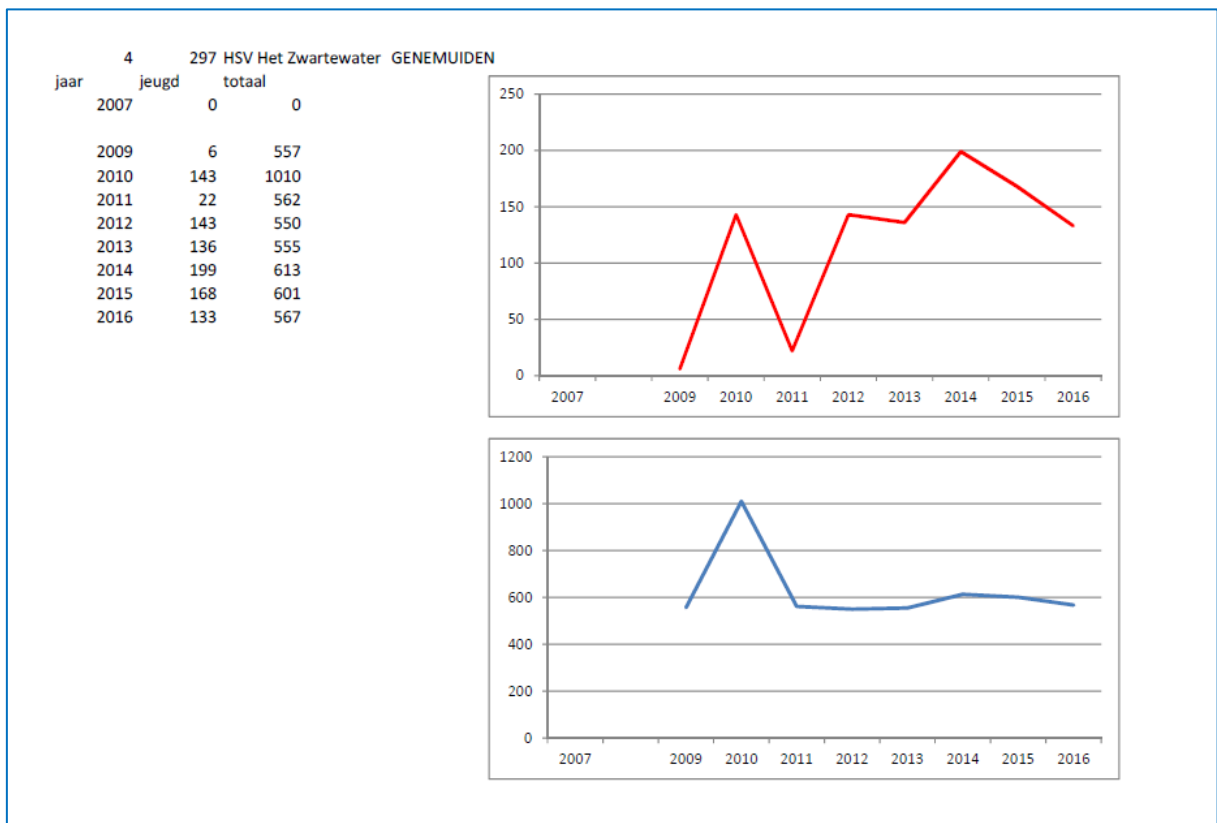
HSV De Killen uit Waardenburg (352 leden) is een hengelsportvereniging met in 2016 een relatief groot aandeel jeugdleden (28%) t.o.v. de gemiddelde HSV (6 %).

De vereniging zegt hierover: "Dat is eenvoudig te verklaren. Wij verkopen onze jeugdVISpassen via een hengelsportwinkel in Est. Veel jeugd gaat daar een jeugdVISpas halen. Daar is in de buurt geen enkele hengelsportvereniging. Daar zit wel HSV de Put in de buurt maar die zijn erg lastig en niet iedereen mag lid worden bij hen. Die willen controleren wie er lid wordt, dat werkt natuurlijk niet.

Veel jeugd komt uit Opijnen, Varik, Est en Heeselt. Dat zijn allemaal kleine dorpjes langs de dijk, met water in de buurt (Waal en van die putten langs de dijk). Tevens bieden wij de jeugdVISpas aan voor maar 10 euro. Wij verdienen daar maar enkele euro's aan. De oudere mensen vissen daar denk ik niet. Sinds dat we die jeugdVISpassen daar aanbieden is dat explosief gegroeid.

Tevens doen we online verkoop van de VISpas, daar komen ook veel nieuwe leden van. In de buurt van onze club biedt niemand dat aan. Dat is dus een voordeel. Dit jaar hebben we alweer iets van 25 nieuwe leden via online verkoop. Verder doen wij niet moeilijk als ze de VISpas laten liggen, veel worden opnieuw lid, wij rekenen geen extra inschrijfgeld of iets dergelijks. Dat zet vaak toch "kwaad bloed" en dan willen ze niet opnieuw lid meer worden."

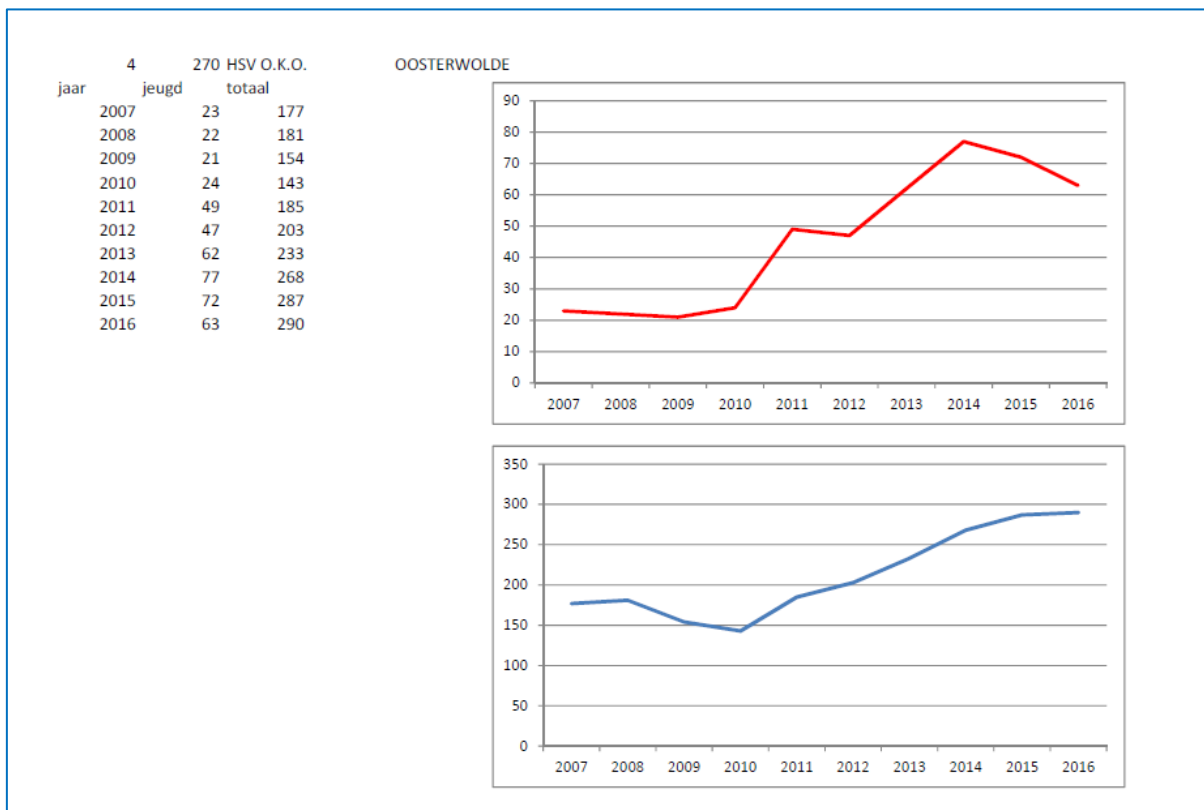
3. HSV Het Zwartewater Genemuiden (297)



HSV Het Zwartewater uit Genemuiden (567 leden) is een hengelsportvereniging met in 2016 een relatief groot aandeel jeugdleden (23,5%) t.o.v. de gemiddelde HSV (6 %). Het aantal jeugdleden heeft sinds 2009 flinke schommelingen ondergaan en vertoont na een forse stijging in 2012-2014 in 2015/16 een daling.

De penningmeester van de vereniging zegt hierover: "In 2014 hebben wij een actie opgezet dat je voor €10 met daarbij een complete hengel set nieuw lid kon worden dit ook voor 2015 , tevens speelde het gratis online jeugdlidmaatschap een rol."

4. HSV O.K.O. Oosterwolde (270)



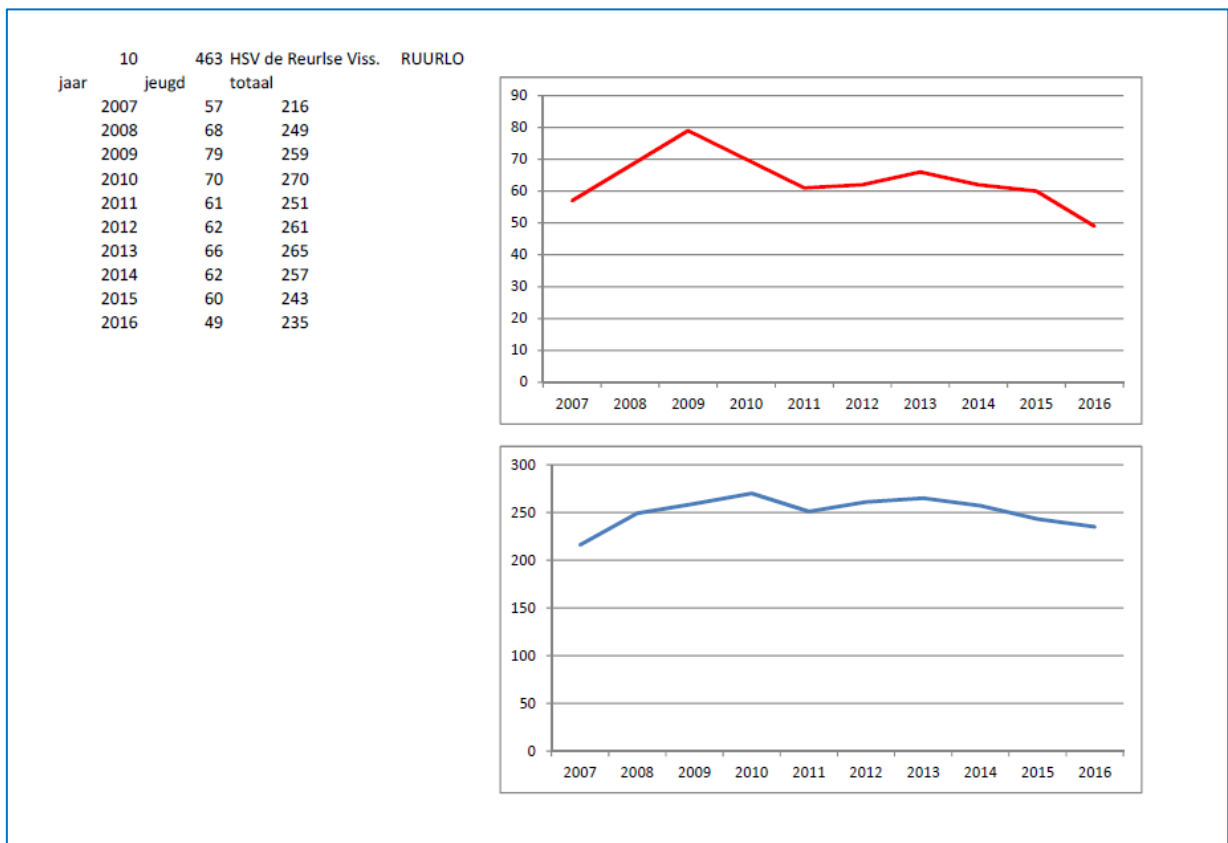
HSV O.K.O. uit Oosterwolde (290 leden) is een hengelsportvereniging met in 2016 een relatief groot aandeel jeugdleden (22%) t.o.v. de gemiddelde HSV (6 %). Het eerste dat opvalt is de verouderde website en het ontbreken van een FB pagina. Het accent lijkt erg te liggen op wedstrijden, hoewel er ook een jeugdviscursus op de website staat expliciet voor recreatievissers!

De HSV zegt hierover: "Dat wij een hoog aantal jeugdleden hebben ten opzichte van andere verenigingen dat komt mede door een goed viswater voor de jeugd, verder organiseren we veel voor de jeugd onder meer wedstrijden, viscursus, een keer per jaar een speciale jeugdavond, Scholenwedstrijd, wedstrijd jeugd O.K.O tegen de Poepenkol Elburg, en we doen met een aantal leden mee aan de selectie wedstrijden 6 à 8 leden, en eventueel een N.K.

Als er jeugdleden zijn die met een seniorenwedstrijd (dagwedstrijd, ook competitiewedstrijden mee willen vissen dan wordt er geregeld dat iemand ze op komt halen) Wel moet we zeggen dat we met de jeugdcompetitie gemiddeld 25 tot 30 kinderen aan de waterkant hebben.

Veel van de kinderen die bij ons vissen komen ook van reformatorische afkomst. Verder is alles gratis voor de jeugdleden behalve de jeugdVISpas dan."

5. Reurlse Vissers Ruurlo (463)



De Reurlse Vissers uit Ruurlo (235 leden) is een hengelsportvereniging met in 2016 een relatief groot aandeel jeugdleden (21%) t.o.v. de gemiddelde HSV (6 %). Het eerste dat opvalt is de nieuwe, maar beperkt werkende website en het ontbreken van een FB pagina. Het aantal jeugdleden loopt al enkele jaren terug.

Er is niet gereageerd op een mail voor meer info.

Wat mij als controleur veel opvalt is dat bij andere HSV's veel verenigingsvergunningen worden verkocht welke alleen voor bepaalde wateren van die HSV bestemd zijn met een beperkt aantal wateren en alleen met 1 hengel (alleen witvissen dus), maar weet de jeugd veel, ik kom ze tegen op alle wateren van de landelijke lijst en ook roofvissen is dan aan de orde van de dag (betere voorlichting is dus zeer belangrijk). Wij als HSV verkopen niet zulke vergunningen, alleen de Jeugdvispas+ verenigingstoestemmingen dus. Scheelt heel veel boze ouders.

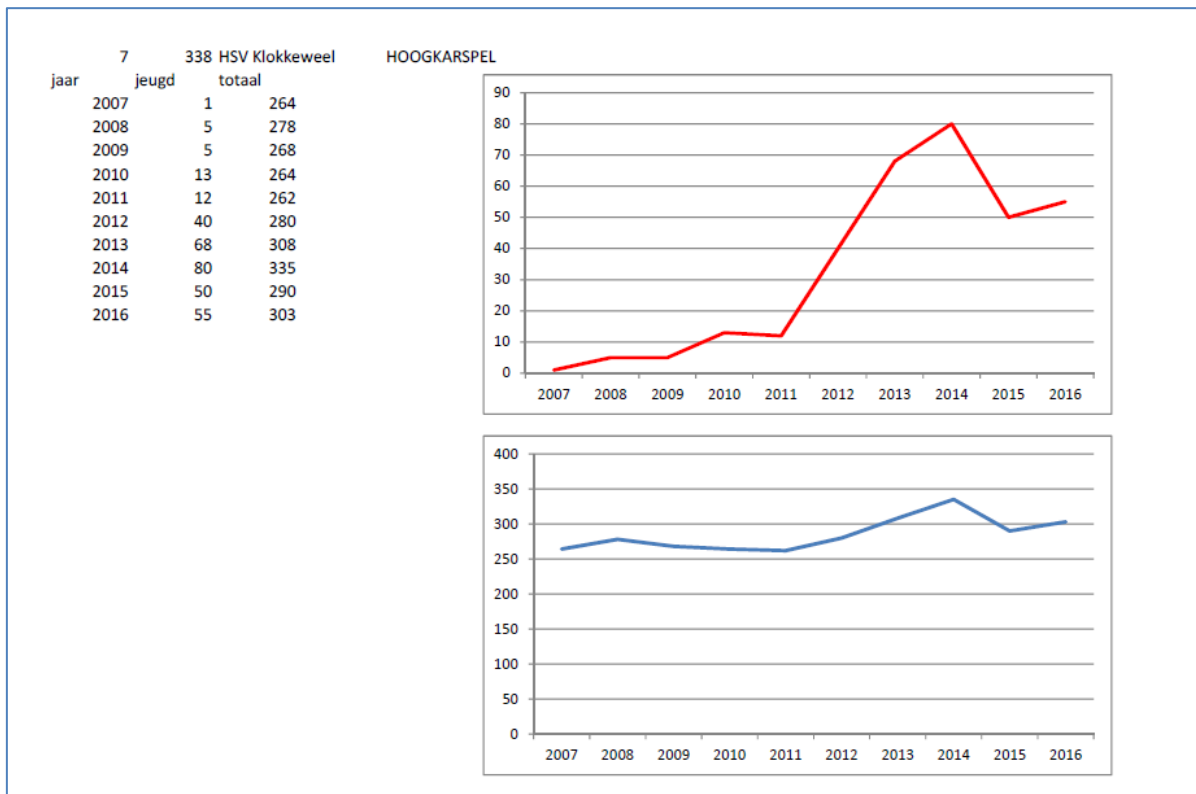
Wij zien nu ook een daling in het aantal jeugdleden en schrijven dit toe aan het feit dat er vorig jaar geen jeugdviscursus is gegeven (weinig belangstelling) en hebben het nu over een andere boeg gegooid. Vorige week zaterdag een Hengelsport Event gehouden, voor ons 80-jarig bestaan, voor leden-senioren en jeugd (hoefde dus geen lid te zijn) in onze plaatselijke vijver.

Daar dit een succes was met een 20 tal jeugdigen die voorlichting (ook les) kregen in een viertal disciplines t.w. witvis, roofvis, karpervissen en vliegvissen. Dit gebeurde door een aantal geoefende vissers in de genoemde disciplines.

Hierbij bleek wel dat het witvissen minder belangstelling genoot en het roofvissen , karpervissen en in iets mindere mate het vliegvissen veel meer interesse genoot.

Het bestuur gaat zich erin verdiepen om i.p.v. een cursus van drie zaterdagmiddagen ieder jaar een Jeugd-event te houden wat veel meer beleving geeft ."

9. HSV Klokkeveel Hoogkarspel (338)



HSV Klokkeveel uit Hoogkarspel (303 leden) is een hengelsportvereniging met in 2016 een relatief groot aandeel jeugdleden (18%) t.o.v. de gemiddelde HSV (6 %). De HSV zegt hierover: "Wij hebben zo vanaf 2010 een dame in ons bestuur gekregen, moeder van een zeer jeugdige visser (toen ± 7 jaar). Zij heeft zich zeer sterk gemaakt voor promotie van de hengelsport onder de jeugd. Zij is inmiddels al een aantal jaren vismeester en verzorgt vislessen op diverse basisscholen. Als je jonge kinderen hebt die vissen leuk vinden dan zijn er ook jonge vriendjes en die komen ook mee.

Wij organiseren een jeugdcompetitie over 10 wedstrijden zo vanaf begin mei tot aan de grote vakantie vooraf gegaan door theorie avonden. Hierin zit ook een uitwisseling met buurtverenigingen. Verder organiseren wij een familie visdag, één of meerdere kinderen vissen dan met één of meerdere (groot)ouders.

Wij vragen voor dit alles niet meer dan € 7,50 inleggeld. Hiervoor krijgen zij een theorie avond en gaan dan met een door hun zelf gemaakt tuigje naar huis. Alle wedstrijden iets lekkers, en bij warm weer ijs of koude limonade. Die keer dagprijzen en een spetterend eindfeest met voor de top drie een beker/bokaal en de rest allemaal een medaille. Om dit alles te kunnen financieren organiseren wij vier keer een kienavond.

Zo vanaf 2012 hebben wij ingezet op een verplichting van een (Jeugd)VISpas. Dan wordt het natuurlijk wel duurder voor de jeugd maar dit heeft (nog) niet tot problemen geleid. Hiermee zijn zij gelijk officieel lid en is dat in de cijfers terug te zien. Tot zover de verklaring.

Helaas moet ik melden dat het nu weer snel afneemt. Wij denken dat dat komt omdat het desbetreffende jeugdvissertje de basisschool leeftijd inmiddels is ontgroeid. Ook hebben wij geen ouders meer van vissende kinderen in ons bestuur (ook wij worden ouder). Het betreffende kind vist nog wel (zelfs zeer fanatiek) en is zelfs deelnemer aan het NK.

Dit is al jaren lang een probleem. Schijnbaar vinden kinderen vissen niet stoer meer als zij naar het voortgezet onderwijs gaan. Ook wordt dan de sportvisserij veel duurder en moeten zij verder reizen om aan wedstrijden deel te nemen, tenminste als zij hogerop willen vissen. Wij weten ook niet hoe wij dit kunnen doorbreken.”

11. HSV Bathmen (286)

HSV Bathmen is een hengelsportvereniging met een relatief groot aandeel jeugdleden (17,5%) t.o.v. de gemiddelde HSV (6 %). Het aantal jeugdleden vertoont al jarenlang een stijgende lijn, was stabiel in 2014/15 en vertoont helaas enige afname in 2016.

De HSV zegt hierover: “Waarom wij veel jeugd hebben weten wij ook niet. Wij hebben een actieve jeugdcommissie en een zeer actieve vismeester die ook in die commissie zit. Water wat wij hebben is ook niet bijzonder?”

12. HSV Oldenzaal (267)

De Oldenzaalse HSV is een hengelsportvereniging met een relatief groot aandeel jeugdleden (17,4%) t.o.v. de gemiddelde HSV (6 %).

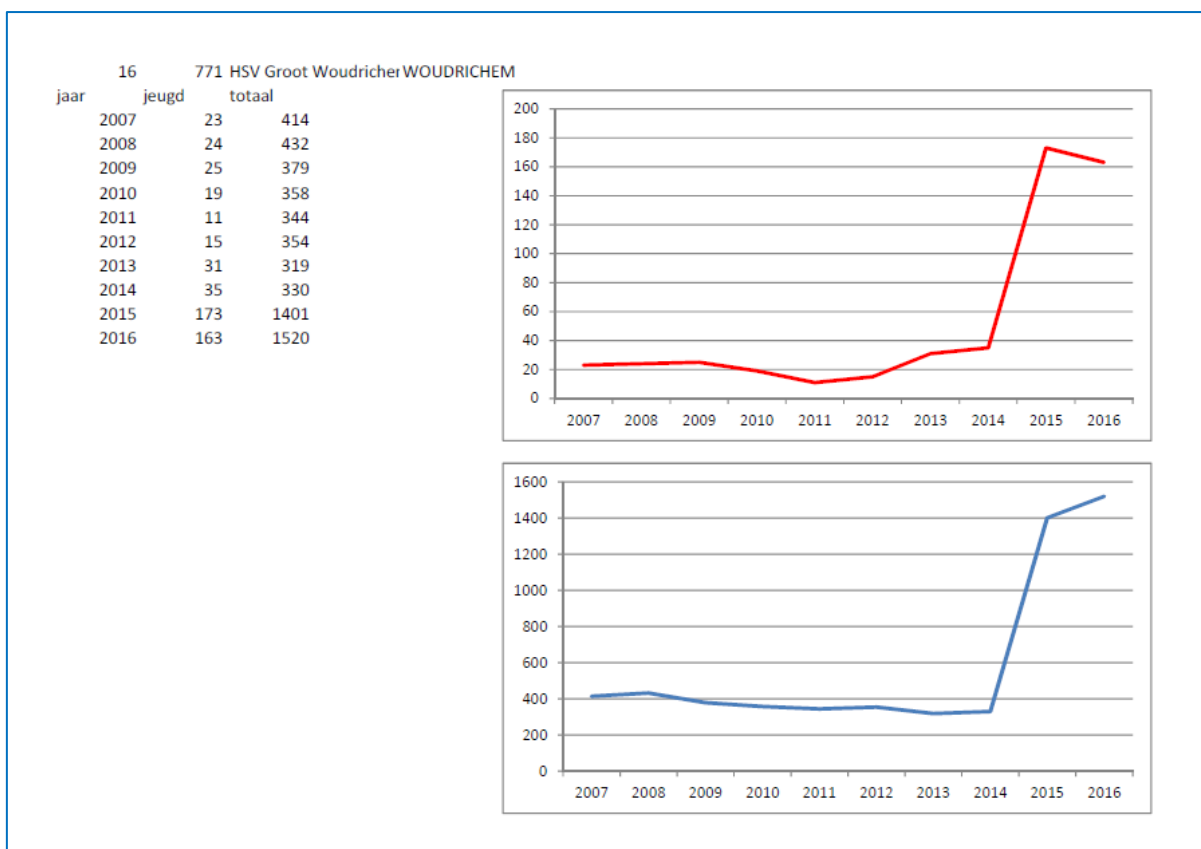
De HSV zegt hierover: “We zijn een actieve vereniging met circa 15 activiteiten voor jeugdleden. Onze jeugdcommissie regelt dat. Wellicht dat dat een binding met deze doelgroep creëert en dat het hoge aantal jeugdleden verklaart. We hopen hiermee ook de ingezette daling te beperken.

De sterke groei van het aantal jeugdleden in 2013 is eenvoudig te verklaren. Tot en met 2012 boden we als vereniging onze jeugdleden een jeugdvergunning (één hengel in eigen water, laag tarief) en/of een jeugdvispas. De eerste hebben we per 1-1-2013 afgeschaft. De verkoop van Jeugdvispassen nam toen logischerwijs sterk toe. Mocht je nog eens door willen praten over ons (jeugd)beleid ben je altijd welkom in Oldenzaal!”

Bijlage III Reacties Top-stijgers 2016 t.o.v. 2013

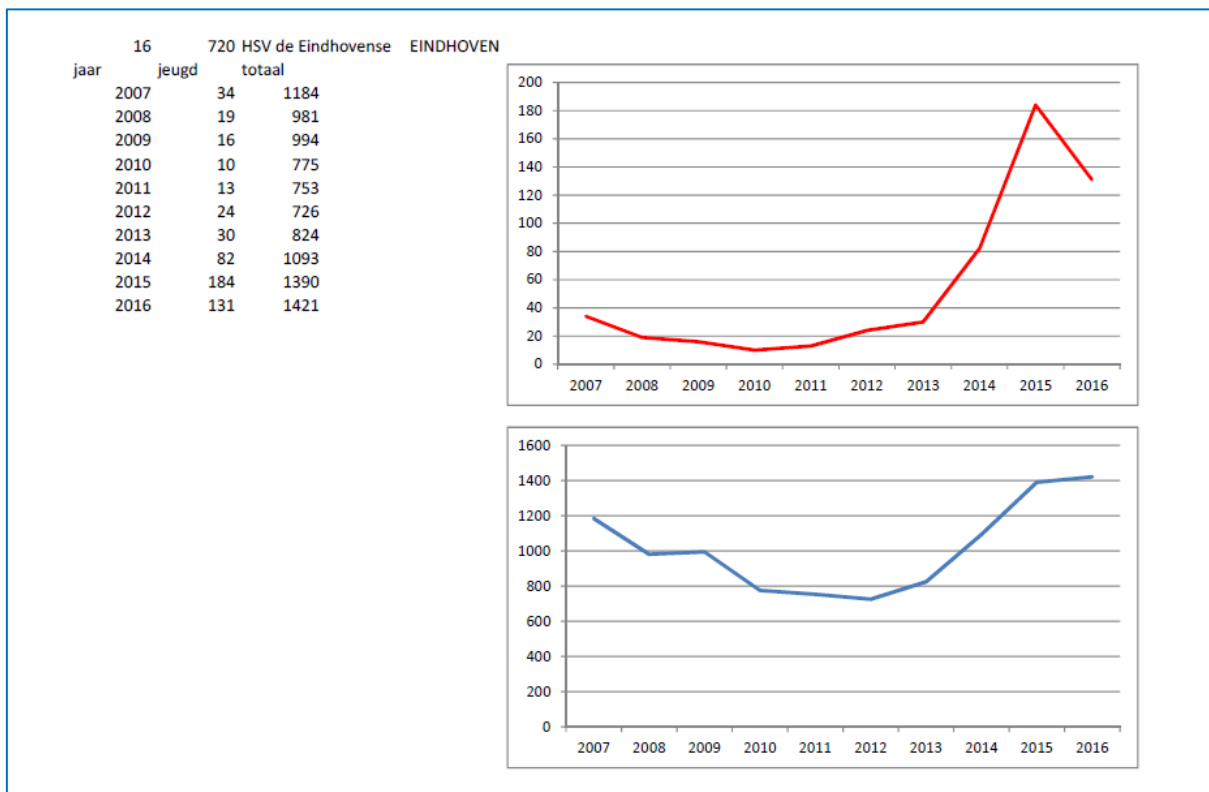
In de bijlagen worden grafieken gepresenteerd van resp. het aantal verkochte JeugdVISpassen (de rode lijn) en het aantal verkochte VISpassen (de blauwe lijn) in de periode 2007 - 2016. De onderliggende getallen worden links van de grafieken weergegeven.

1. Groot Woudrichem (771)



HSV Groot Woudrichem heeft in 2014-2015 een spectaculaire stijging gerealiseerd van 35 naar 173 jeugdleden. Hier is in 2014 sprake geweest van een fusie tussen HSV "De Alm" uit Almkerk, HSV " 't Baarsje" uit Woudrichem en HSV " Samen Sterk" uit Giessen/Rijswijk. In 2016 daalde het aantal jeugdleden van 173 naar 163. Het aandeel jeugdleden 2016 is 10,7%.

2. HSV Eindhoven (720)

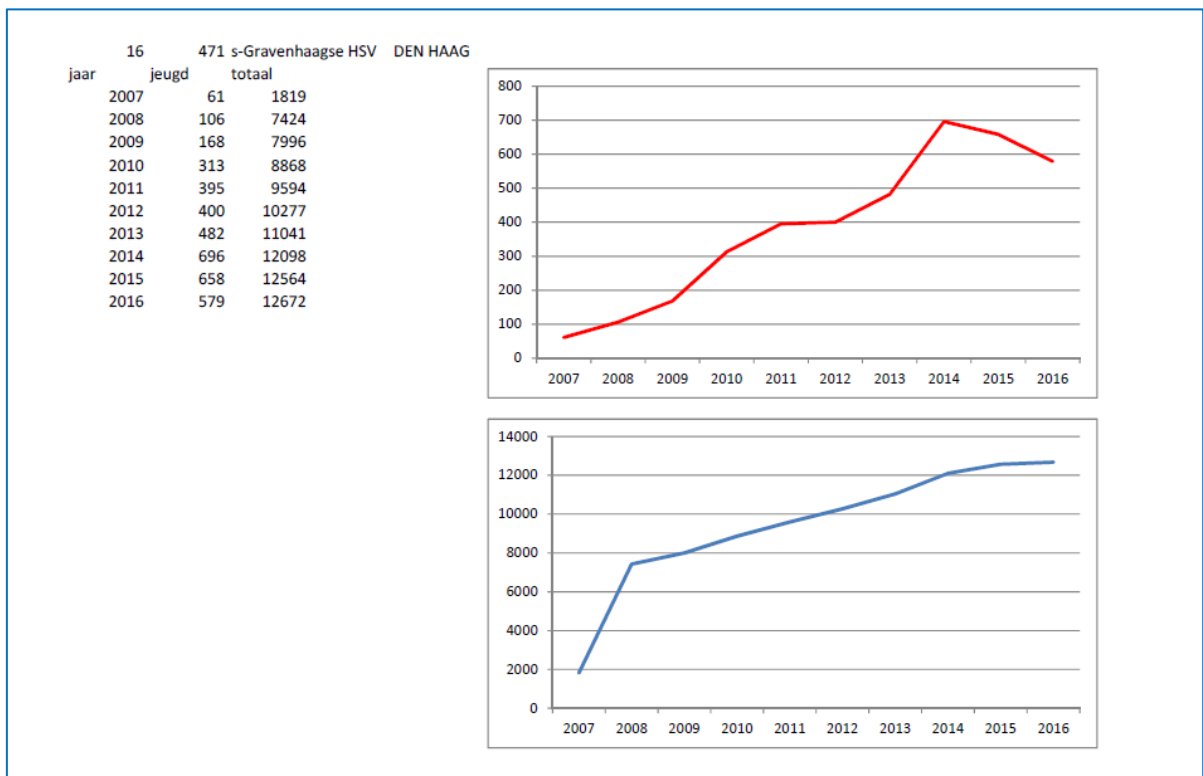


HSV Eindhoven heeft in 2013-2015 een spectaculaire stijging gerealiseerd van 30 naar 184 jeugdleden. In 2016 is dit aantal flink gedaald naar 131, hetgeen deels wordt gecompenseerd door de sinds 2015 uitgegeven online jeugdvergunning. Het aandeel jeugdleden 2016 is 9,2% (incl. online jeugdvergunning 14,2%) .

De jeugdcommissie heeft in 2015 aangegeven niets meer te doen totdat de jeugd zelf aangeeft iets te willen van of bij de HSV (verslagen ALV's). Sindsdien is de jeugdcommissie in ruste.

Voorzitter Cees van Berlo geeft als verklaring voor de groei, het opheffen van drie andere Hengelsportverenigingen in en rond Eindhoven. Hij vraagt zich af of demografische ontwikkelingen een rol spelen. Hij signaleert ook dat kinderen van allochtone komaf niet of veel minder vissen dan autochtone jongeren.

3. GHV Den Haag (471)

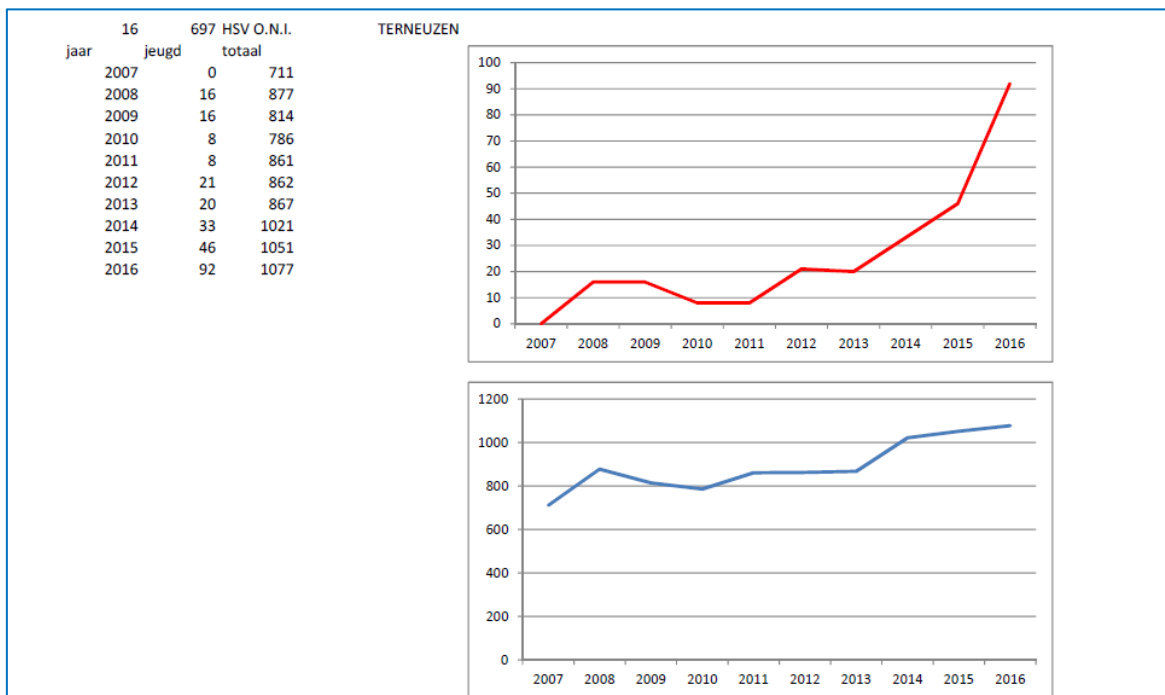


De GHV heeft in 2007-2014 een spectaculaire stijging gerealiseerd van 61 naar 696 jeugdleden. In 2014-2016 is echter een daling ingetreden van 696 naar 579. Het aandeel jeugdleden 2016 is 4,6%.

Volgens voorzitter Ton van der Spiegel is de stijging - helaas - niet het gevolg van activiteiten van de GHV. Hij vermoedt dat met name demografische ontwikkelingen (nieuwe wijken) de ontwikkelingen hebben bepaald. Voor de daling heeft hij geen (andere) verklaring.

Het is voor de Haagse jeugd mogelijk om via de hengelsportwinkel een goedkope één-hengelvergunning te kopen van de gemeente (Stadsvisbewijs; € 1,50 t/m 13 jaar). Deze verkoop van dit goedkope Stadsvisbewijs vertoont al jarenlang een dalende trend.

4. ONI Terneuzen (697)

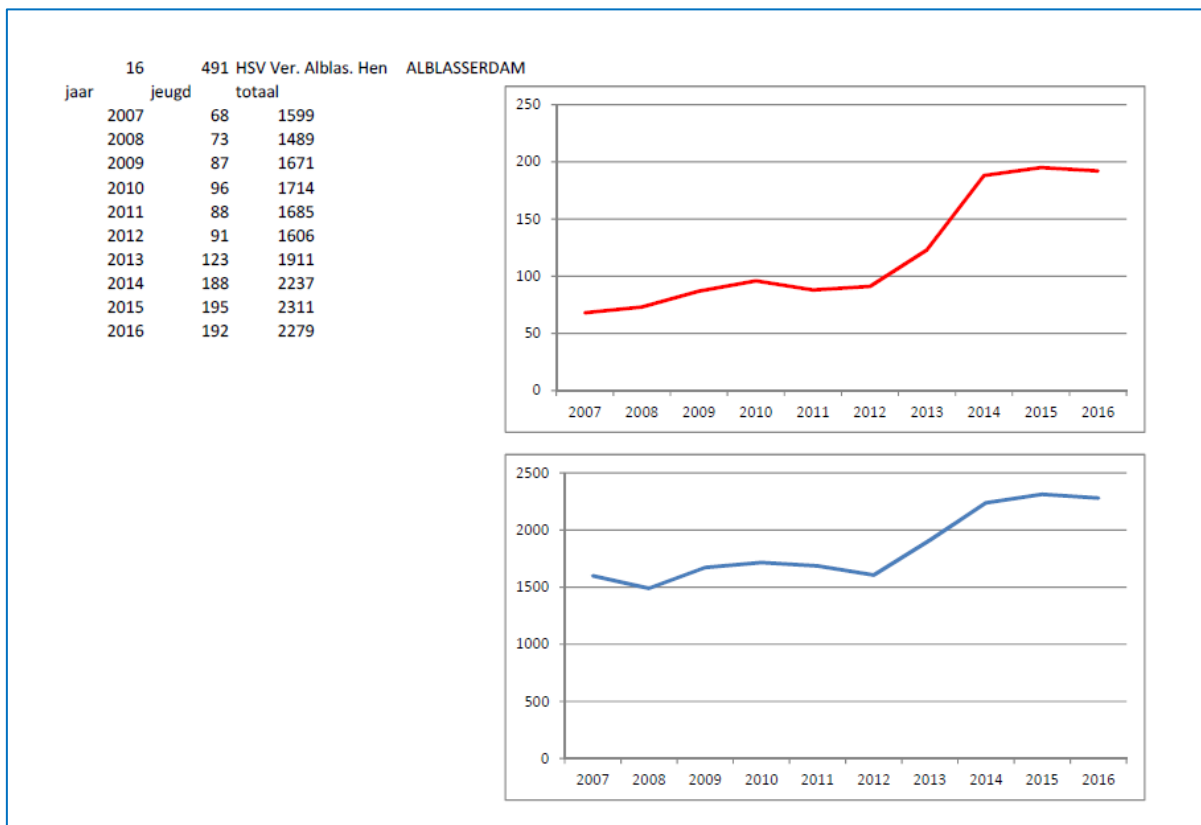


ONI Terneuzen had tot 2013 zo'n 20 jeugdleden. Sinds 2014 is dit aantal spectaculair gestegen van 20 in 2013 naar 92 in 2016. Het aandeel jeugdleden 2016 is 8,5%. *ONI staat op de 1^{ste} plaats bij de stijgers t.o.v. 2015.*

De HSV zegt hierover: "Het is zeker geen toeval dat we het goed doen, hierin voeren we namelijk een actief beleid. Ik en andere leden van onze besturen menen dat er een combinatie van factoren is dat voornamelijk verantwoordelijk is voor het stijgend aantal jeugdleden, namelijk;

- Aparte jeugdcommissie met een voldoende groot volume (wij zijn met 10 man). Dit lijkt veel maar er is ook veel te regelen en je moet zorgen dat het voor iedereen vrijwilligerswerk blijft.
- Goed team van de Jeugdcommissie, moet bij voorbaat een soort vriendenclub zijn.
- Goed aanbod van andere vrijwilligers die bij grote evenementen eens willen helpen. Wij hebben geen klagen van de inzet van (gepensioneerde) leden.
- Goede zorg voor alle vrijwilligers, doe ook eens iets terug voor deze mensen.
- Goed viswater. Kinderen willen vangen op wateren die eenvoudig te bereiken zijn, ze hebben immers toestemming van de ouders nodig. De vijvers in Terneuzen zijn goede wateren. Er wordt actief gezorgd dat deze goed bereikbaar zijn, aanleg visplaatsten, maaiprotocollen, etc.
- Programma voor kids een heel jaar rond. Ook in de wintermaanden activiteiten aanbieden.
- Niet alleen (witvis) wedstrijden vissen. Actieve clinics of andere evenementen (Vismabezoek, Zeevissen boot, 2^{de} handsbeurs, etc.) zijn goede motivatoren.
- Hou het laagdrempelig. Geen reglementen die ik wel eens zie waarin in een half A4-tje wordt uitgelegd waaraan een leefnet moet voldoen.
- Hou de kosten laag (bijna gratis). In de totale begroting kostenafdracht maken voor de toekomst (lees: storting jeugdkas)
- Goede sponsors.
- Gebruik de moderne media (Facebook, etc.) om reclame te maken.

5. Verenigde Alblasserdamse Hengelaars (491)



De Verenigde Alblasserdamse Hengelaars zijn al tenminste sinds 2012 (maar waarschijnlijk al eerder) samen met de lokale hengelsportzaak actief met een jaarlijkse Jeugddag op Nationale Hengeldag. In 2013 werd tevens een Kijk en doe dag in september georganiseerd en sinds 2013 kan jeugd ook meedoen aan roofvisdagen. De opkomst op deze jeugddagen is hoog (50-90 kinderen). Het aandeel jeugdleden 2016 is 8,4%. De relatief grootste stijging in 2013-2014 loopt gelijk op met een stijging in de VISpas verkoop als gevolg van fusies met andere Hengelsportverenigingen.

Er is niet gereageerd op een mail voor meer info.

6. HSV de Rietvoorn Elst (425)

HSV De Rietvoorn Elst heeft met name in 2015 een plotselinge stijging van het aantal jeugdleden van 16 naar 110 doorgemaakt. Daarna is er een lichte afname naar 84 opgetreden. Het aandeel jeugdleden 2016 is 6,5%.

HSV De Rietvoorn is met ingang van 2015 overgegaan van een eigen vergunning voor de jeugd naar de JeugdVISpas. Daarnaast hebben zij vanaf dat jaar ook behoorlijk geïnvesteerd in de Nationale Hengeldag en hebben zij per 2016 jaar een eigen Vismeester. Deze heeft inmiddels op enkele scholen lessen gegeven (info voorzitter).

7. AHV Amsterdam (367)

De AHV heeft in 2013-2016 een flinke stijging gerealiseerd van 255 naar 311 jeugdleden. In 2016 is de AHV gestart met de gratis online jeugdvergunning, waarmee de daling die is ingetreden bij de JeugdVISpas (-16) meer dan goed is gemaakt (+96). Het aandeel jeugdleden (JVP) 2016 is resp. 2,5% (JVP) en 3,2% (JVP+OJV).

Op basis van de website van de AHV kan worden geconcludeerd dat de vereniging zelf beperkt jeugdactiviteiten organiseert, maar wel actief verwijst naar federatieve jeugdactiviteiten. Er worden uitsluitend federatieve jeugdfeesten gecommuniceerd. Waarschijnlijk spelen (evenals bij de GHV) met name demografische ontwikkelingen (nieuwe wijken) de jeugdparticipatie, waarbij de OJV een eerste stimulans is gebleken.

8. HSV Steenwijk (302)

HSV Steenwijk heeft in 2007-2014 een spectaculaire stijging gerealiseerd van 7 naar 224 jeugdleden. In 2014-2015-2016 is een lichte daling ingetreden van 224 naar 200 naar 199. Het aandeel jeugdleden 2016 is 10,1%. Per 1 januari 2016 doet Sportvisserij Nederland de Ledenadministratie.

Op de website van HSV Steenwijk is te lezen dat in 2012 de laatste jeugdactiviteiten hebben plaatsgevonden. Sinds mei 2014 heeft de HSV een FB pagina. Hierop is te vinden dat weer in 2016 een visles en een visdag voor kinderen van de lokale natuurvereniging hebben plaatsgevonden. Hun (jeugd) activiteiten worden slecht bezocht.

De HSV zegt zelf hierover:

"Tot 2015 organiseerden wij elk jaar een vismiddag en een karperweekend voor onze jeugdleden. De belangstelling daarvoor zakte naar een teleurstellend niveau terug. Tegelijkertijd zagen wij de belangstelling vanuit basisscholen toenemen. Als bestuur hebben wij toen besloten om onze energie vanaf dat moment in schoolprojecten te steken. Minimaal 2 scholen per seizoen wordt een onvergetelijke dag met 's morgens een theorieles door een vismeester en 's middags in de praktijk zeer goede vangsten op een prachtige locatie bezorgd. De activiteit wordt afgesloten met een ijsje, een diploma en een gratis jeugdvergunning voor een paar verenigingswateren.

Tevens organiseren wij sinds 2 jaar een (groot)ouder/(klein)kind wedstrijd. Ook daarvoor is de belangstelling groot. Dit voorjaar hebben wij samen met Sportvisserij Oost-Nederland een 3-tal vissteigers laten bouwen aan de Steenwijker Aa. Dit water loopt vlak langs de grootste woonwijken van Steenwijk."

9. De Sportvisser Ochten (480)

HSV De Sportvisser uit Ochten is sinds 2011 aangesloten bij Sportvisserij Nederland. Sindsdien is een bijna lineaire stijging van 4 naar 62 jeugdleden opgetreden. Het aandeel jeugdleden 2016 is 8,5%.

Deze HSV staat op plaats 5 in de topstijgers t.o.v. 2015 (zie bijlage IV voor meer info).

10. Ons Vermaak Rijssen (272)

HSV Ons Vermaak uit Rijssen laat met name in 2011-2014 een flinke stijging zien van 50 naar 198 jeugdleden. Deze groei vlakt sindsdien af naar 211 in 2016. Het aandeel jeugdleden 2016 is 11,3%.

De HSV zegt hierover: "Het beeld in de grafiek is echter wat vertekend. De aantallen jeugdleden vanaf 2013 zijn volgens mijn administratie correct echter daarvoor vind ik forse verschillen:

Jaar	Aantal volgens SN	Werkelijk aantal
2007	56	120
2008	41	121
2009	50	141
2010	52	134
2011	50	128
2012	86	113

Deze verschillen worden misschien ten dele veroorzaakt doordat wij enkele jaren geleden besloten hebben alle jeugdleden een jeugdVISpas te verstrekken. Daarvoor was het zo dat alleen jeugdleden die met twee hengels of op roofvis wilden vissen tegen bijbetaling een "grote vergunning" en later een jeugdVISpas konden krijgen.

Echter er moeten nog andere oorzaken zijn aangezien door bovenstaande oorzaak de verschillen nog groter zouden moeten zijn. Misschien is het beeld vertroebeld door overgang van OVB en NVVS in Sportvisserij Nederland als ook de federatieve vergunningen?

Voor de zuiverheid van de analyse is het misschien verstandig ook wat cijfers van een paar andere verenigingen te vergelijken. Wat betreft ons jeugdbeleid het volgende:

- Wij voeren al heel lang een zeer actief jeugdbeleid.
- Wanneer wij voor het eerst jeugdwedstrijden hebben gehouden kan ik zo even niet achterhalen, wel weet ik dat de jaarlijkse scholenviswedstrijd al meer dan 35 jaar wordt gehouden.
- In het verleden deden vaak 13 van de 15 basisscholen mee aan dit evenement. Nu is dat aantal terug gelopen, maar toch nog steeds zeker 8 scholen doen mee.
- Deze teruggang van deelname is misschien te wijten het aanbod van activiteiten van de scholen of de bereidheid van begeleiders van de school om hier een vrije ochtend aan op te offeren.
- Aan de schoolkinderen ligt het niet ze krijgen aas, voer, snoep en allemaal een leuk prijsje. De winnende school gaat naar huis met allemaal een medaille, een beker en een wisselbeker.
- Onze jeugd viscursus zijn wij gestart in 1987 met eigen gemaakte cursusboekjes "de visser in de dop". duik maar eens in het archief en je vindt de contacten met Annie Schoen van de NVVS en een interview in "Bestuurscontact".

Na 25 succesvolle jaren liep de deelname sterk terug en zijn we een paar jaar gestopt. Daarna is de cursus in een vernieuwde uitvoering weer opgestart met als resultaat een toename van het aantal jeugdleden en deelnemers aan de jeugdwedstrijden.

Ook hebben wij de laatste paar jaar meegewerkt aan een aantal school vislessen en dat zal ook zeker een positieve bijdrage hebben geleverd.

Wij vragen ook de beste vissertjes van de jeugdwedstrijden om mee te doen aan de korpswedstrijden en regelen samen met enkele ouders het vervoer. Opvallend is dat andere verenigingen hierbij verstek laten gaan, waarbij wij denken dat dit niet ligt aan gebrek van belangstelling bij de jeugd!

Hopelijk kun je wat met deze gegevens, wij zijn er echter van overtuigd dat een actief jeugdbeleid de sleutel is tot een gezond bestand aan jeugdleden.

11. HSV Binnenmaas Mijnsheerenland (660)

HSV Binnenmaas is een actieve HSV met actuele website en FB pagina. Ze hebben al enige tijd een gratis jeugdvergunning, maar organiseren weinig specifieke jeugdactiviteiten. De HSV richt zich sterk op wedstrijd- en karpervissers. In 2016 is gestart met een eerste visles door ZWN. Het aandeel jeugdleden 2016 is 7,6%.

Er is niet gereageerd op een mail voor meer info.

12. HSV Haal Op Bladel

HSV Haal Op is een actieve vereniging, die al jarenlang een jaarlijkse jeugdvis kijk en doe dag organiseert, maar daarnaast ook voor beginnende en meer ervaren jeugdleden workshops om te leren vissen. Ook organiseren ze jaarlijks twee jeugdwedstrijden. Het aandeel jeugdleden 2016 is 12,4%.

Er is niet gereageerd op een mail voor meer info.

13. HSV Hilversum

HSV Hilversum is een actieve vereniging, die al jarenlang een jaarlijkse jeugdvis kijk en doe dag organiseert. Daarnaast heeft deze vereniging een actieve vismeester, die samen met een team vrijwilligers jaarlijks diverse vislessen verzorgt. Het aandeel jeugdleden 2016 is 5,3 %.

De HSV zegt hierover: "Volgens de landelijke statistieken hobbelen wij daar in mee. Ik ben echter wel met wat meer evenementen bezig de laatste jaren, degene die dan aanwezig zijn op zo'n dag zijn razend enthousiast. Maar om die kinderen te triggeren halen we een hoop uit de kast maar blijft het moeilijk. Waar een paar jaar geleden door een andere vismeester van de vereniging de evenementen van de scholen werden gedaan is dit ietsje moeizamer geworden. Dit heeft te maken dat je gebruik moet maken van mensen en communicatie buitenaf(sportvisserij Nederland en andere vismeesters) en dat verloopt moeizaam. Ik heb weer een oproep geplaatst en hoop dat we in de eigen vereniging weer een vismeester krijgen. Maar of dit dan te maken heeft met deze ontwikkeling, geen idee."

14. HSV Reimerswaal

HSV Reimerswaal is een vereniging, die zowel zoete als zoute wedstrijden organiseert. Vanaf 2013 treedt er een gestage groei van het aantal jeugdleden op.

Er is niet gereageerd op een mail voor meer info.

15. HSV De Vaart Poscar

HSV De Vaart Poscar is een actieve vereniging, die zowel vislessen, jeugdwedstrijden als een jeugdactiviteit op Nationale Hengeldag verzorgt. Het animo voor de activiteiten bij de jeugd is – behoudens de vislessen – echter zeer laag. De groei die vanaf 2012 is te zien, volgt op het verwerven van de visrechten in de gehele bebouwde kom, het activeren van de online VISpas module en de daarmee gepaard gaande communicatie.

Redenen groei:

1. Fusie met andere HSV(en)
2. Opheffen buur Hengelsportverenigingen
3. Demografische ontwikkelingen
4. Geen aanbod via winkels door buurverenigingen
5. Start online VISpas
6. Verwerven visrechten bebouwde kom

16. HSV De IJzeren Man Geldrop

Dank voor je bericht en ook dank dat Sportvisserij Nederland gegevens analyseert om er beter en sterker van te worden. Op je vraag of wij kunnen verklaren waarom het jeugdledental is gestegen, moet ik je toch teleurstellen. Al sinds enkele jaren ligt ons jeugdprogramma stil en vooral door gebrek aan animo van het jeugdledenbestand. Geen nieuwe plas, gebouw of leuke jeugdcurcus, maar wijt het aan toeval? Momenteel staat de teller op 37 jeugdleden en op het bestand van 560 is dat geen schokkens aantal. Ik hoop dat je toch iets aan dit antwoord hebt.

Met vriendelijke groet, Sjon Schreuder, Penningmeester

20. HSV Vislust Aalsmeer

Met name in 2010-2014 is er een flinke toename van het aantal jeugdleden te zien, die in 2015/2016 iets afneemt. Als gevolg van deze stijging in jeugdleden heeft AHV Aalsmeer ook een relatief groot aandeel jeugdleden (15% t.o.v. 6% landelijk).

HSV Vislust zegt hierover: "Er is in 10 jaar veel nieuwe woningen gebouwd, waar jongen mensen zijn komen wonen. Tevens werken we hard mee aan school vis lessen en geven wij zelf les aan kinderen voor de grote vakantie. Ook gaan wij met diverse naschoolse opvang in de vakantie periode vissen, want dan zijn deze kinderen de gehele dag op de naschoolse opvang."

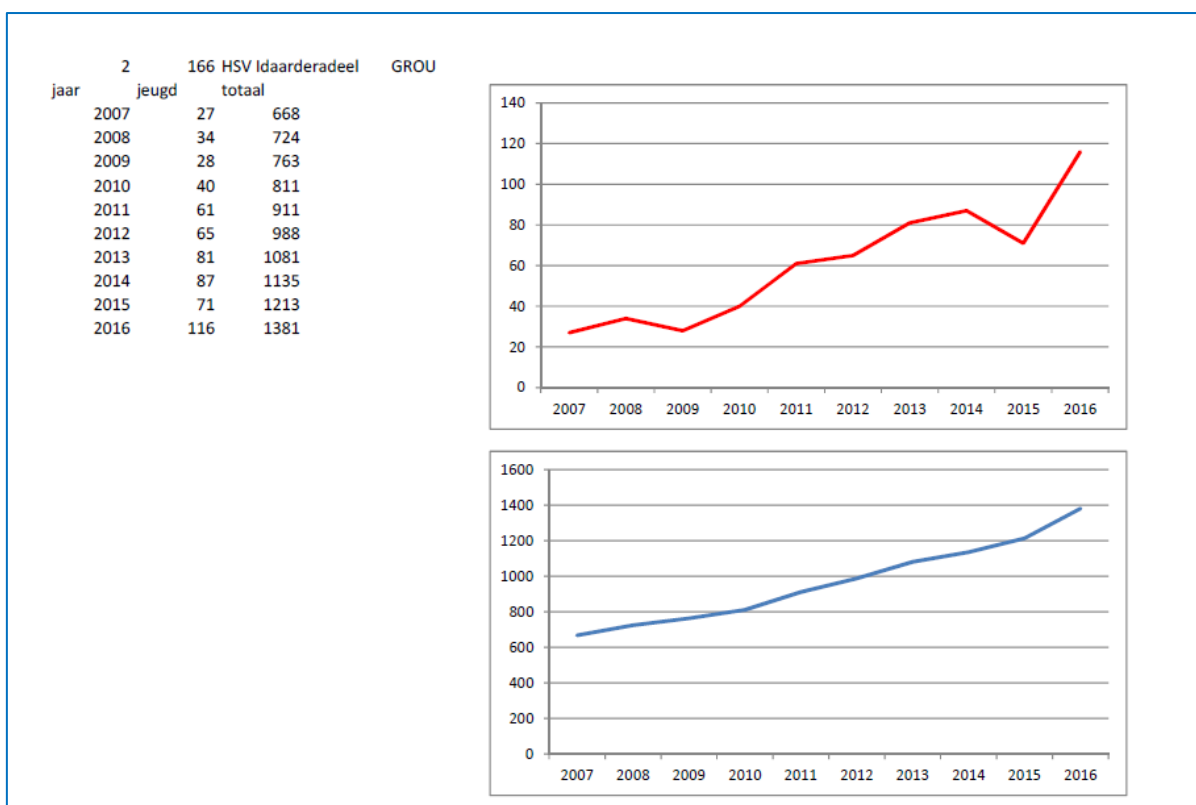
Bijlage IV Reacties Topstijgers 2016 t.o.v. 2015

In de bijlagen worden grafieken gepresenteerd van resp. het aantal verkochte JeugdVISpassen (de rode lijn) en het aantal verkochte VISpassen (de blauwe lijn) in de periode 2007 - 2016. De onderliggende getallen worden links van de grafieken weergegeven.

1. ONI Terneuzen (697)

ONI Terneuzen had tot 2013 zo'n 20 jeugdleden. Sinds 2014 is dit aantal spectaculair gestegen van 20 in 2013 naar 92 in 2016. Het aandeel jeugdleden 2016 is 8,5%. ONI staat op de 4^{de} plaats bij de stijgers t.o.v. 2013. Zie voor meer info bijlage III.

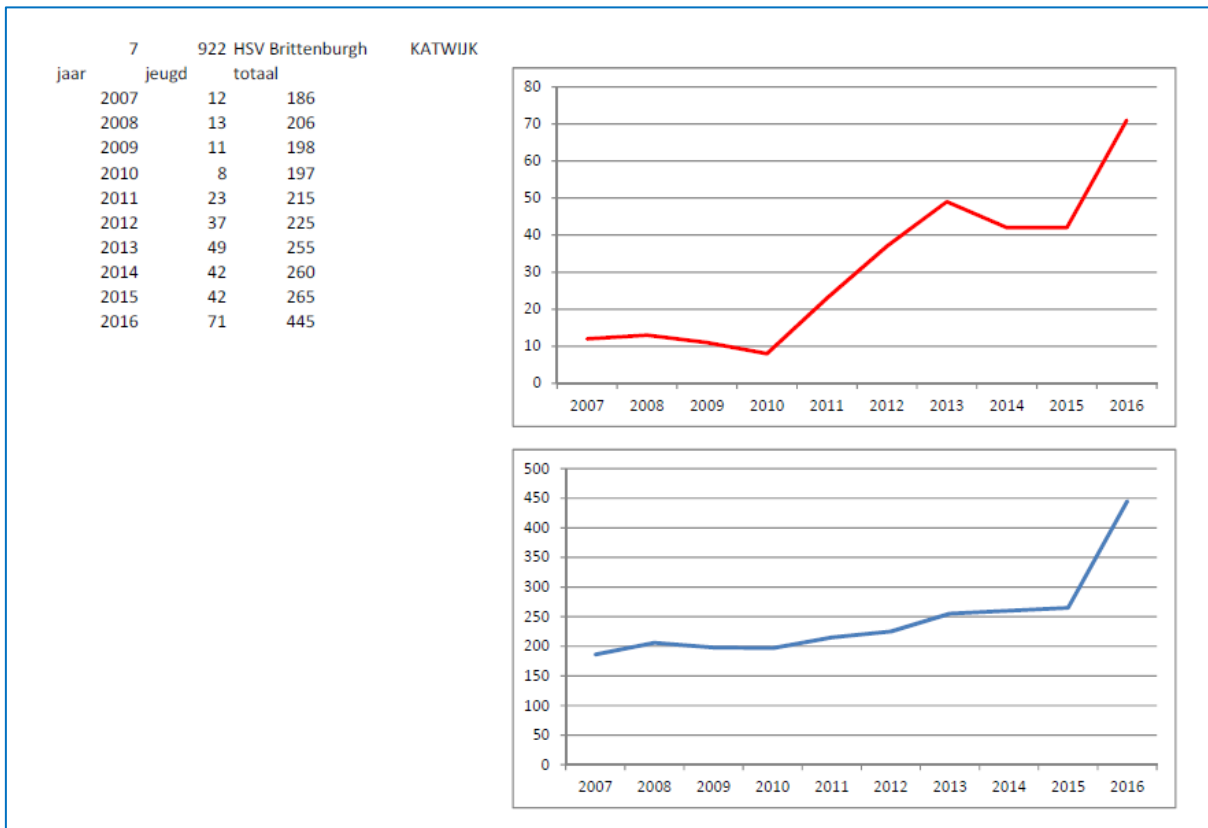
2. HSV Idaarderadeel Grou (166)



HSV Idaarderadeel heeft sinds 2007 een gestage stijging gerealiseerd van 27 naar 116 jeugdleden, met een dip in 2015, gecorrigeerd door een forse toename in 2016.

Er is niet gereageerd op een mail voor meer info.

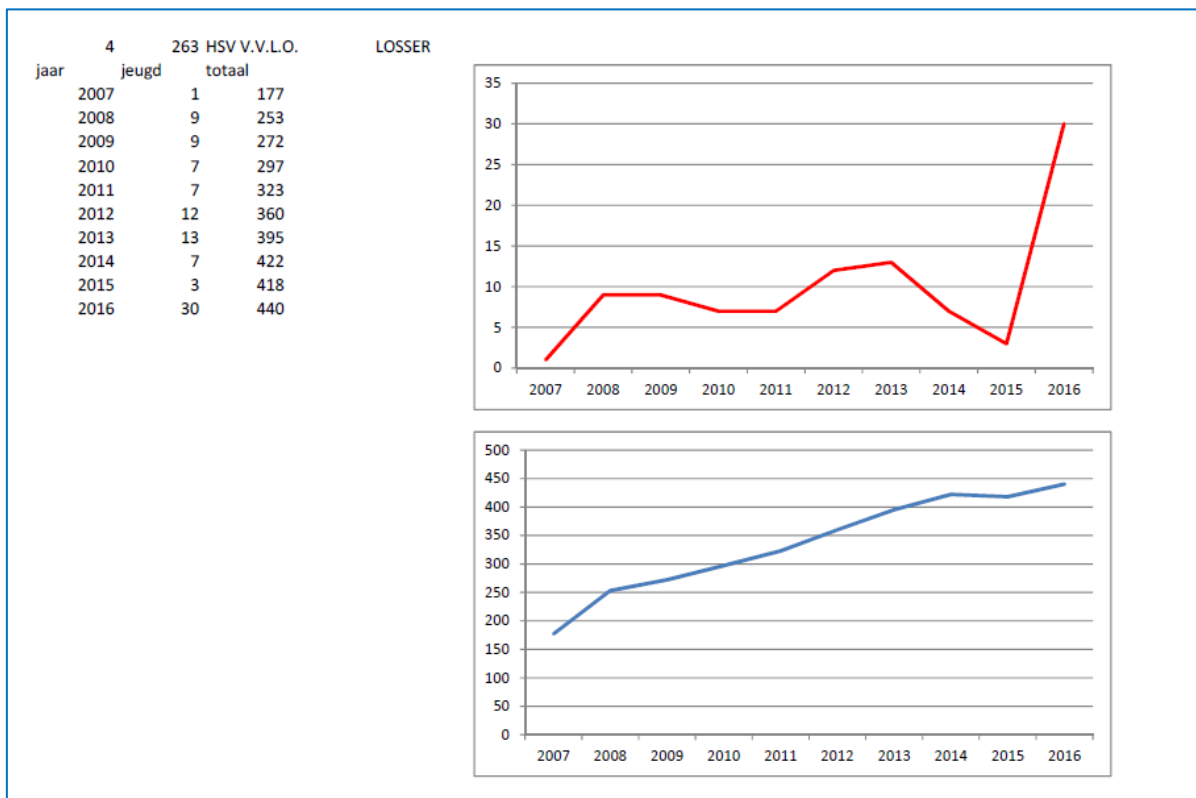
3. HSV Brittenburgh Katwijk (922)



HSV Brittenburgh is een HSV, die vislessen verzorgt, jeugdviswedstrijden organiseert en een online jeugdvergunning aanbiedt. Sinds 2010 zit er een overwegend stijgende lijn in het aantal jeugdleden van deze HSV.

Er is niet gereageerd op een mail voor meer info.

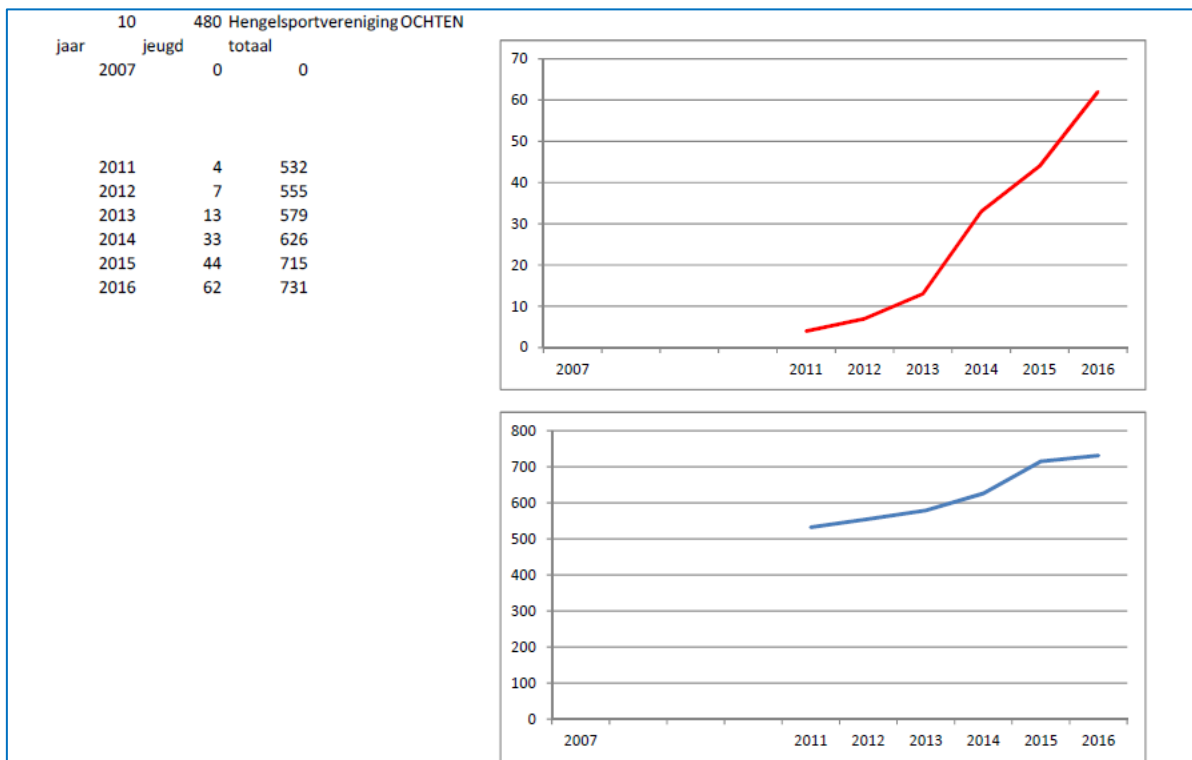
4. VVLO Losser (263)



VVLO Losser heeft sinds 2007 relatief weinig jeugdleden. In 2013/'15 daalde dit ook nog eens verder. In 2016 steeg het aantal jeugdleden plots naar 30. Dat is een aandeel van 6,8 %. Op internet is te lezen dat in 2015 een dierenzaak met hengelsport is geopend in Losser.

De HSV zegt hierover: "Ons inziens komt dit doordat wij zijn afgestapt van de eigen jeugdvergunning, we een goed visbestand hebben en dat de jeugd extra aandacht krijgt door o.a. extra infoavonden, het forelvissen en natuurlijk de begeleiding tijdens de verschillende viswedstrijden. Mogelijk dat extra controle ook een extra stijging laat zien."

5. De Sportvisser Ochten (480)



HSV De Sportvisser uit Ochten is sinds 2011 aangesloten bij Sportvisserij Nederland. Sindsdien is een bijna lineaire stijging van 4 naar 62 jeugdleden opgetreden. Het aandeel jeugdleden 2016 is 8,5%. Deze HSV staat op plaats 9 in de stopstijgers t.o.v. 2013. Op de website van de HSV (en via Google) is niets te vinden over jeugdactiviteiten. HSV De Sportvisser heeft een jeugdvergunning van € 5,-. HSV De Sportvisser is pas sinds 2011 aangesloten bij Sportvisserij Nederland.

De HSV zegt hier zelf over: "Na een tijd dat de jeugdwedstrijden goed werden bezocht, werden dat ieder jaar minder totdat er nog maar 6 overbleven ondanks vismeester en viscoach en het ophangen van onze activiteiten op alle scholen.

Daarna zijn we alle ouders van vissende jeugd aan gaan schrijven dat zij met hun kinderen en zo veel mogelijk vriendjes, gratis forel mochten komen vissen met consumpties en hengelsportprijzen. Dit kostte de eerste keer kop een keel want ze kwamen van heinde en ver. Dit doen we dus nu alleen voor betalende leden deze keer hadden we 32 inschrijvingen.

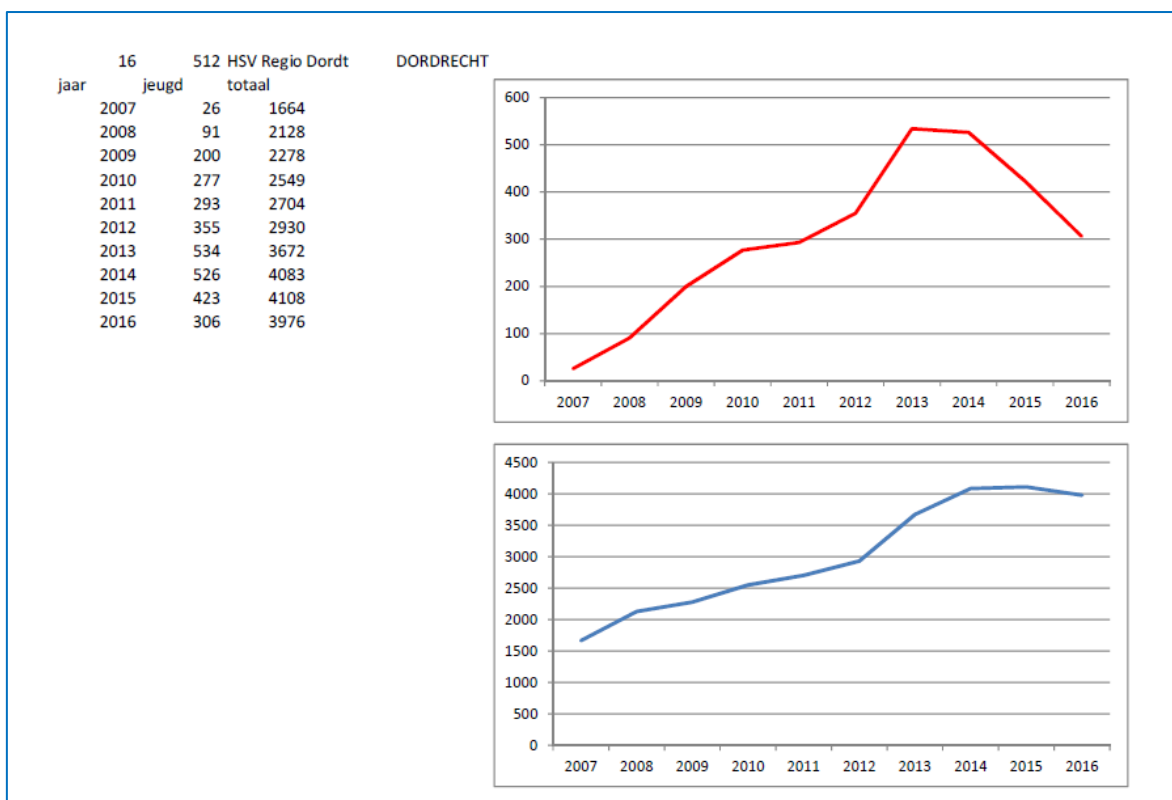
Volgende maand gaan we weer 3 competitie wedstrijden vissen. Vooraf wordt iedereen waarvan wij verwachten dat ze mee willen doen telefonisch benaderd. Na de derde wedstrijd gaan alle deelnemers naar de patattent voor consumpties, uiteraard ook voor begeleiders. Dan nog begin november prijsuitreiking op een feestavond met bingo en voor honderden euro's aan prijzen.

Het kostenplaatje van de jeugd wordt begroot op 1200 euro. Contributie jeugdvergunning is 5 euro en de jeugdVISpas kost 10 euro. In de leeftijd tussen 14 en 30 treffen we bijna niemand aan de waterkant." - H van Eldik, De Sportvisser 480

Bijlage V Reacties Topdalers 2016 t.o.v. 2013

In de bijlagen worden grafieken gepresenteerd van resp. het aantal verkochte JeugdVISpassen (de rode lijn) en het aantal verkochte VISpassen (de blauwe lijn) in de periode 2007 - 2016. De onderliggende getallen worden links van de grafieken weergegeven.

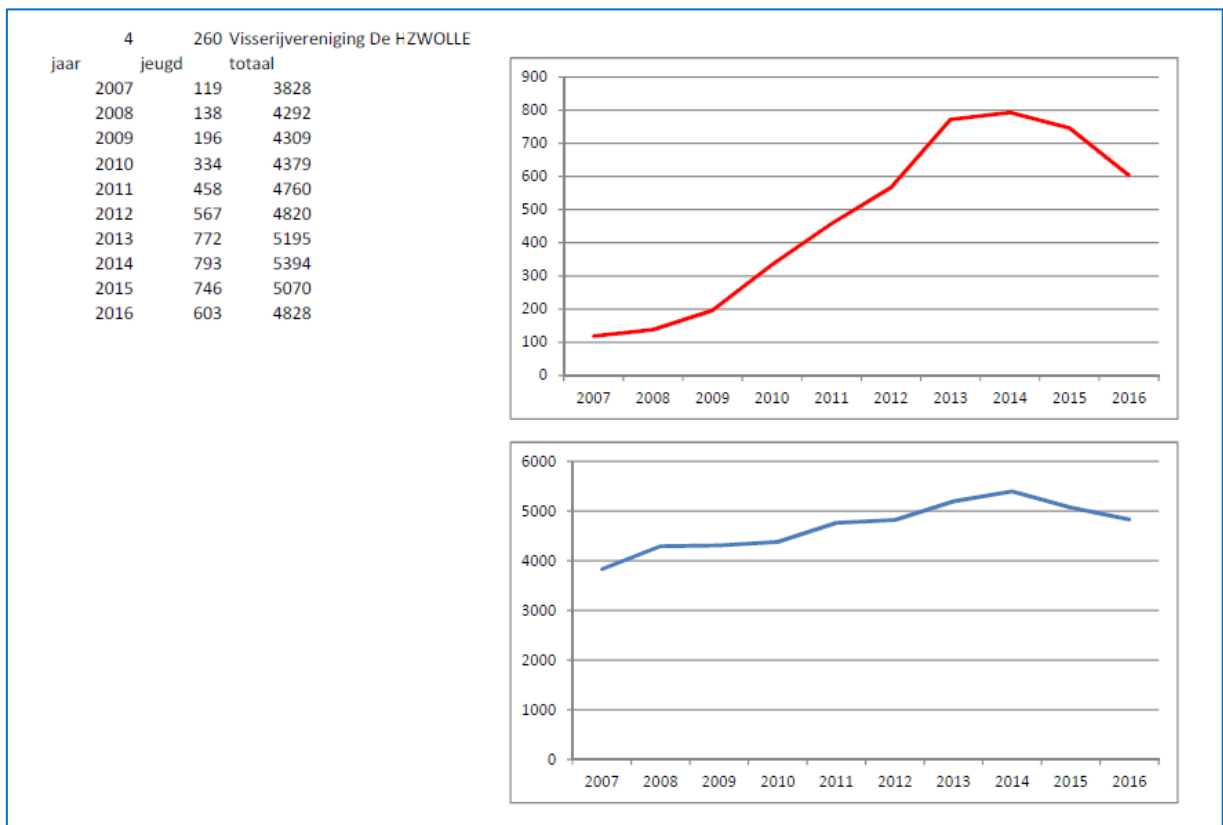
1. Regio Dordt Dordrecht (512)



Het aantal jeugdleden steeg bij deze vereniging van 26 in 2007 naar 534 in 2013. Sinds 2013 is een daling opgetreden van 534 naar 306. Het aandeel jeugdleden 2016 is 7,7%.

Er is niet gereageerd op een mail voor meer info.

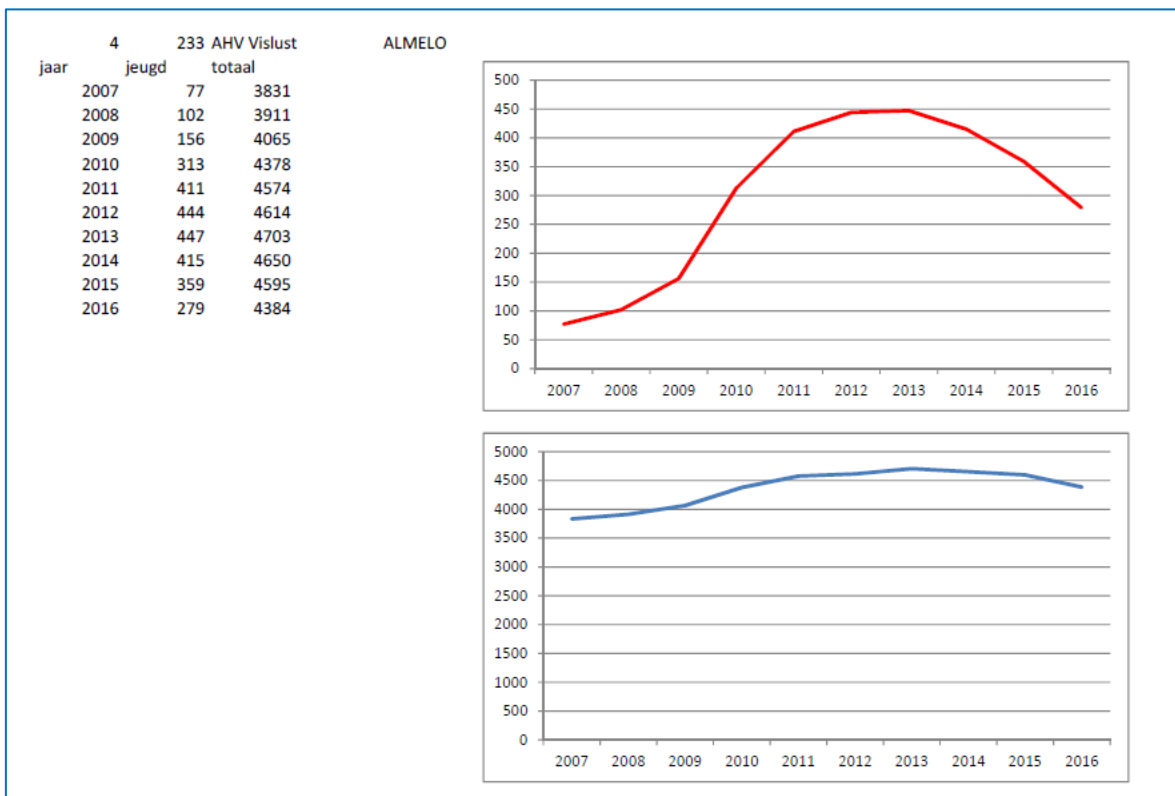
2. VV De Hengelsport Zwolle (260)



VV De Hengelsport Zwolle is vanouds een actieve HSV, die de laatste jaren wat turbulentie in de commissies heeft gekend.

Er is niet gereageerd op een mail voor meer info.

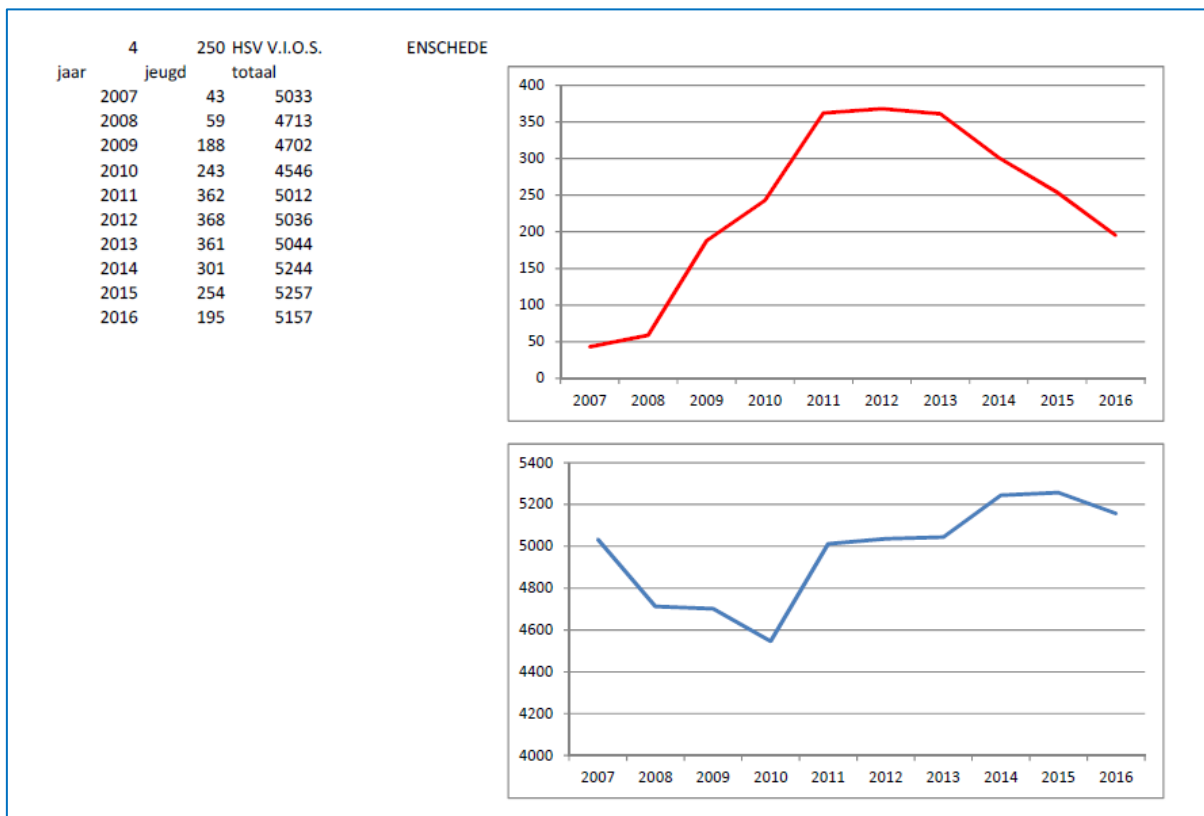
3. AHV Vislust Almelo (233)



HSV Vislust Almelo is een actieve HSV, die naast jeugdwedstrijden ook jeugdviscursussen aan het viswater organiseert. De HSV heeft een speciale Facebookpagina voor de jeugd en biedt de online jeugdvergunning aan.

Er is niet gereageerd op een mail voor meer info.

4. HSV VIOS Enschede (250)



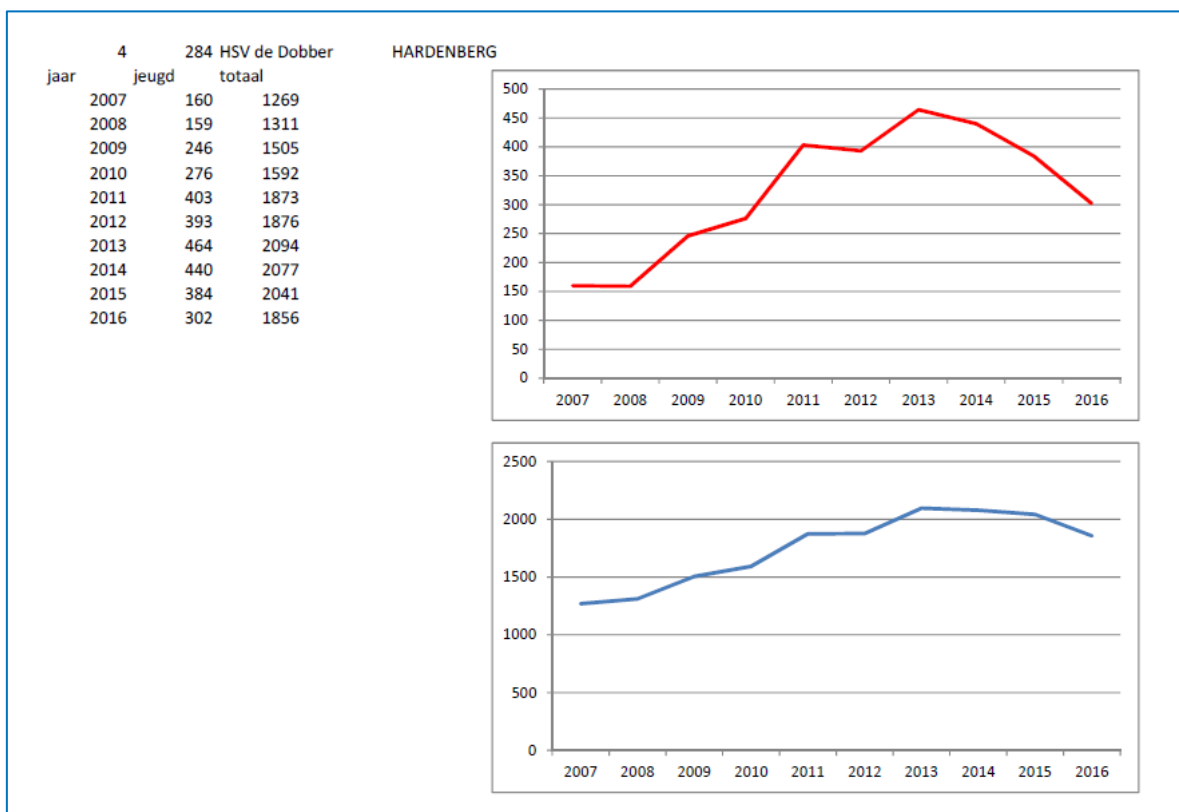
Bij HSV VIOS Enschede is er vooral vanaf 2013 een sterke daling in het aantal jeugdleden te zien. VIOS organiseert jeugdwedstrijden en op NHD een forelvisdag, beschikken over veel, goed bevisbare stadsvijvers waar waterplantenoverlast in enkele vijvers wel een probleem is geworden. Er zijn echter ook nog veel troebele overstortvijvers.

Zij zeggen hier zelf over: "Ook wij hebben gemerkt dat de jeugd steeds moeilijker aan buitensport activiteiten meedoen. Je gaf al aan waaraan het mogelijk kan liggen. Sinds 2014 zijn wij binnen de hengelsport V.I.O.S. bezig om extra aandacht aan de jeugd te besteden. Hiervoor hebben wij een groep zeer gemotiveerde mensen, die bezig zijn met promotie en cursussen te geven aan aspirant jeugdleden. Vrij recent hebben zij een twintigtal aspirant jeugdleden een heus visdiploma mogen uitreiken.

Het spreekt voor zich dat na dit succes, wij met het geven van deze cursussen zullen doorgaan. Tevens hebben wij de nationale hengeldag volledig besteed aan de jeugd door hun kennis te laten maken met het forelvisen.

Op dit moment denken wij als vereniging dat we op de goede weg zitten v.w.b. de jeugd in Enschede. Mocht het zo zijn dat er andere verenigingen betere successen boeken dan willen wij dat graag weten. Mogelijk kunnen wij onze strategie hierop aanpassen."

5. HSV De Dobber Hardenberg (284)



De HSV zegt hierover: "Ook bij ons loopt het ledental bij de jeugd terug, trouwens ook bij de senioren. Een van de redenen is de over het algemeen slechte vangsten in onze regio. Je moet wel heel erg enthousiast zijn om te blijven vissen. Dat geldt ook voor de jeugd natuurlijk, een ander groot probleem bij ons dat er in heel veel stadsvijvers heel slecht gevestigd kan worden vanwege de groei van een gigantische hoeveelheid waterplanten. Vijvers zijn haast niet meer te bevissen zeker niet voor roofvissers je zit gelijk vast. Dat is natuurlijk ook ons een doorn in het oog. Na veel gesprekken en lobbyen bij gemeente, waterschap en Sportvisserij Oost Nederland heeft dit nu eindelijk geresulteerd in een akkoord tussen de betrokken partijen over beter onderhoud van de waterpartijen in de gemeente Hardenberg. Hopelijk komt er nu eindelijk verbetering in de situatie. We kijken het dit jaar aan zo is de afspraak en er kan gesproken worden over de resultaten en of er wat bijgestuurd moet worden. De gemeente kiest voor een natuurvriendelijke aanleg en aanpak en daar worden wij de dupe van. Wat de jeugd betreft is het natuurlijk ook zo dat er veel meer mogelijkheden zijn om iets te ondernemen dan vroeger.

Tijden veranderen natuurlijk, zo is ook de grote invloed van de sociale media enorm toegenomen. Ouders werken vaak allebei en zo blijft er weinig tijd over om nog iets anders te ondernemen. Omdat ik vis les geef aan basisscholen merk ik echter wel dat er wel degelijk belangstelling is van de jeugd voor vissen. Men is razend enthousiast maar ik merk ook dat er eigenlijk geen vervolg is op de aangeboden vis les. Eigenlijk zou de plaatselijke hengilvereniging contact moeten onderhouden met deze kinderen en ze vaker moeten uitnodigen om met elkaar te gaan vissen. Daar heb je natuurlijk vrijwilligers voor nodig en die ontbreken vaak. M.a.w. het contact verwatert met de kinderen en dat is jammer.

Dat heeft ons doen besluiten na overleg met andere verenigingen in de buurt om een gratis vergunning aan te bieden aan de kinderen die hebben deelgenomen aan de vis les. Dit kan tot 14 jaar. We zijn er net mee begonnen maar we hebben al 11 jeugdleden die zich hebben aangemeld voor deze gratis vergunning. Een mooi begin en nu maar hopen dat ze lid blijven. Ze staan in de ledenadministratie en we kunnen ze dus ook benaderen

Wel moet je er voor zorgen dat je alleen een gratis vergunning voor de kinderen gaat aanbieden in de plaats waar je les geeft. Het water waar ze overigens mogen vissen met 1 hengel en alleen aangewezen aassoorten moet in hun woonwijk en/of dicht bij school zijn. Je moet daarvoor de verenigingen benaderen of ze mee willen doen met de uitgifte van die gratis vergunning. Je moet het regelen via jou federatie want die moeten akkoord gaan met de keus van het water waar gevist mag worden. De plaatselijke vereniging moet een brief maken met de verwijzing naar de gratis vergunning en aan de vismeester geven die kan ze dan bijvoegen in het lespakket. Het contact met de kinderen verwatert na verloop van tijd . Het zou goed zijn als de plaatselijke vereniging na de vis les contact blijft houden met de kinderen die de les gevolgd hebben. Voorwaarde nummer een is een actieve vereniging die er iets voor wil doen. Ik denk dat ik de belangrijkste punten zo wel gehad heb. Hoe wij het gedaan hebben kun je zien op onze website www.hsvdedobber.nl”

6. HSV Haarlem e.o. (368)

De HSV zegt zelf: “De verklaring voor de daling is o.a het verminderde aantal vislessen op scholen. Wij gaven altijd een gratis vergunning voor 1 jaar als cadeautje en die werd dan stilzwijgend verlengd naar een volgend jaar, daar kregen wij zoveel klachten over van ouders dat wij daarmee gestopt zijn en dit is dus het gevolg van die actie helaas. Wij zijn nu weer bezig met het organiseren van onze jeugdcommissie en denken dat we daarmee de daling kunnen stoppen.

7. HSV De Rietvoorn Veenendaal (416)

Er is niet gereageerd op een mail voor meer info.

8. HSV Ons Genoegen Almere (925)

Er is niet gereageerd op een mail voor meer info.

9. SVBD Delft (468)

We hebben ook niet direct een duidelijke beeld wat de oorzaak kan zijn, tenminste niet veel andere oorzaken dan jullie reeds benoemen. Maar dat is niet aantoonbaar. We hebben afgesproken daar komende tijd en in ons toekomstig beleidsplan lopend vanaf 2018 op te anticiperen. Natuurlijk willen we wel met jullie meedenken. Ons initieel idee was jullie te bevragen of jullie de trend herkennen en/of verklaringen voor hebben. We zullen ons er op beraden, maar houden ons aanbevolen voor informatie vanuit jullie expertise. Onze bevindingen zullen natuurlijk met je delen.

10. HSV Het Vette Baarsje Hoogeveen (305)

De HSV zegt hierover: "Het klopt inderdaad dat het aantal jeugdleden de laatste jaren sterk afneemt. Tijdens onze controle rondes vragen wij regelmatig wat er verbeterd zou kunnen worden aan het viswater waarin zij graag vissen. Een steeds terug komend antwoord is dat ze bijna niet meer kunnen vissen in het viswater dicht bij hun huis. Het is vaak zoeken naar een plaatsje waar niet al te veel waterplanten staan. De lol is er snel van af als je steeds met je tuigje vastzit in de troep. Heb je een keer een leuke vis gehaakt, dan duikt die gewoon de planten in en ben je hem weer kwijt. Dit is volgens ons de hoofdreden dat de jeugd afhaakt. De laagdrempeligheid om te gaan vissen is weg. Het is niet alleen de jeugd die tegen dit probleem aanloopt, ook de ouderen beginnen te morren. Wij moeten hier iets mee, maar zijn nog volop aan het overleggen hoe we dit moeten aanvliegen. Wij verkeren nog in de bijzondere positie dat wij als vereniging zelf het viswater huren van de gemeente Hoogeveen. Al het water is wel ingebracht in de lijst van viswateren.

Wij zijn inmiddels gestart met het maken van een plan om een aantal vijvers in Hoogeveen in te richten als Visput. Echter de gemeente Hoogeveen moet hierin meewerken. De duikers moeten dichtgezet worden met een raamwerk en de vijvers moeten in het midden uitgediept worden om vissterfte te voorkomen. Het is inmiddels bewezen dat een stevige overbezetting van vis de plantengroei drastisch terug dringt. Als de jeugd ziet dat er gevist wordt dicht bij hun eigen woonomgeving, en er wordt leuk vis gevangen, haken ze zo weer aan. Daar zijn wij van overtuigd."

12. HSV Het Snoekje Heemskerk (361)

De HSV zegt hierover: "Ook ons was het al opgevallen dat de terugloop van jeugd enorm is. Nu weet ik dat dat niet enkel bij ons is maar ook bij de meeste verenigingen om ons heen. Ergens gelukkig ;-) Dan ligt het dus niet geheel aan ons !

Ik draai de jeugd nu 4 jaar als voorzitter en naast de basiscursus vissen voor kids en een competitie voor vaste hengel zijn we de afgelopen jaren ook cursussen in karpervissen en een competitie karpervissen gaan doen. Ieder jaar staat wij in samenwerking met het buurthuis hier een dag ter promotie, waarbij ieder kind kennis kan maken met het vissen. Er staat jaarlijks een koppelwedstrijd op de agenda en een seizoensafsluiting met grote prijsuitreiking en BBQ.

Dit jaar trekken wij de kar bij een grote jeugdvisdag in Uitgeest waar zo'n 100 kinderen kennis kunnen maken met vissen met de vaste hengel, karpervissen en roofvissen vanuit de boot. Ter promotie hangt ons programma bij de plaatselijke dierenwinkel, in buurthuizen, in supermarkten en sturen wij elk jaar onze agenda rond naar de basisscholen voor plaatsing in de nieuwsbrief.

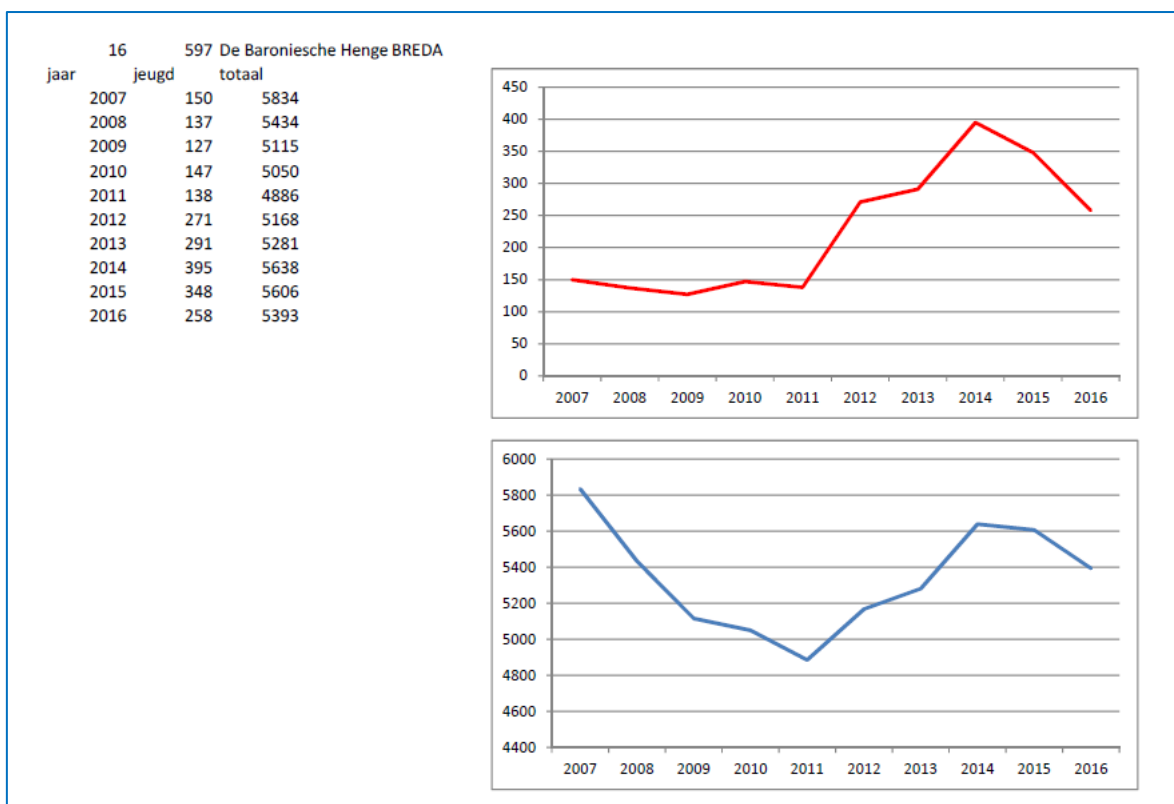
Ook geven we veel lessen op basisscholen en zijn we deze maand gestart met een proef op een middelbare school met praktijkonderwijs. Het is ons geheel onbekend waarom de terugloop zo enorm is. De redenen die we vaak hebben gehoord zijn dat kinderen al op meerder sporten zitten, het te druk krijgen met school, en het niet cool meer vinden van vissen (het vaste stok vissen).

Hopelijk kunnen andere verenigingen duidelijkere redenen aandragen, daar wij ook erg benieuwd zijn. Succes met de analyse!"

Bijlage VI Reacties Topdalers 2016 t.o.v. 2015

In de bijlagen worden grafieken gepresenteerd van resp. het aantal verkochte JeugdVISpassen (de rode lijn) en het aantal verkochte VISpassen (de blauwe lijn) in de periode 2007 - 2016. De onderliggende getallen worden links van de grafieken weergegeven.

8. Baroniesche Hengelaars Breda (597)



Het aantal jeugdleden steeg bij deze vereniging van 138 in 2011 naar 395 in 2014. Sinds 2014 is een daling opgetreden van 395 naar 258. Het aandeel jeugdleden 2016 is 5%.

De HSV reageert hierop met: "Het is inderdaad een feit dat ook bij onze vereniging het aantal jeugdVISpashouders daalt net als bij andere grotere verenigingen binnen onze federatie. We hebben de daling van het aantal jeugdleden ook diverse malen besproken in het reguliere overleg met elkaar. Hierbij kwamen onder andere de volgende punten naar voren.

- Sportvisserij Nederland heeft enkele jaren geleden (zonder overleg met de verenigingen) ingevoerd dat kinderen onder de 14 jaar gratis mee mogen vissen op de Vispas van een andere vispashouder.
- Wij hebben toen als grote verenigingen vanuit de federatie al aan gegeven dat wij de wijze waarop niet juist vonden.
- Wij hadden toen al onze twijfels of dit de juist manier was om meer jeugdleden te krijgen en te behouden. Zoals gebleken is dit niet de juiste weg volgens ons.

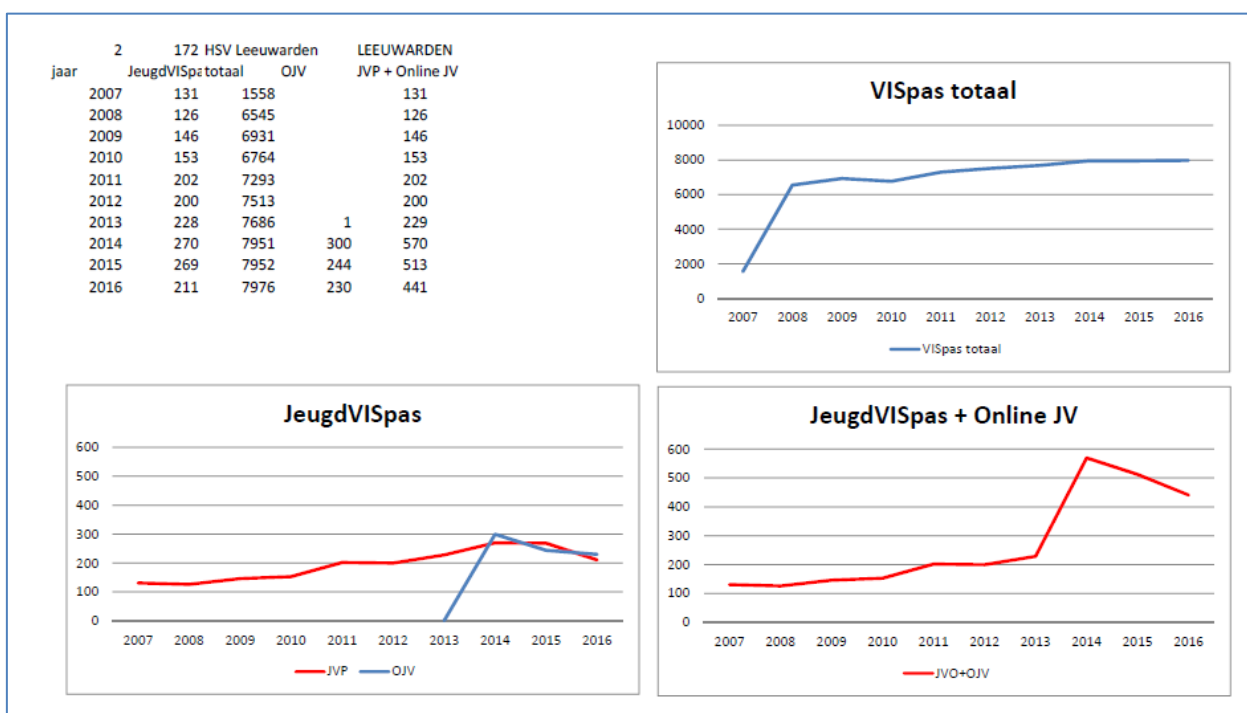
- Met name het punt dat er geen registratie meer is van jeugdvisseren die gratis mogen vissen betekent voor ons als verenigingen dat wij de kinderen niet meer kennen en ook niet meer gericht kunnen communiceren met die kinderen over onze activiteiten etc. De laatste jaren is het aantal geregisterde jeugdleden hierdoor sterk afgenomen.
- Ons vrijwilligersbestand is sterk gedaald. Mede door de werkwijze van, met name de federatie en vele zijn helaas afgehaakt.
- Vrijwilligers storen zich met name aan de wijze waarop er wordt om gegaan met de belangen van de verenigingen. Zij vinden dat met name dat er niet naar ze geluisterd wordt en dat SN en SZN alleen maar bezig zijn met hun eigen belangen.
- Vaak gehoorde argumenten zijn verder:
- De kosten gaan maar omhoog maar wat krijgen wij ervoor terug. Vissen wordt onbetaalbaar. SN en SZN verhogen maar (de komende jaren minimaal 3,50 euro) waarom niet bezuinigen en vissen betaalbaar houden.
- Stemrecht binnen de federatie is niet eerlijk. Zij vinden dat ieder lid binnen de federatie een stem moet hebben net als binnen onze eigen vereniging. De federatie werkt hier niet aan mee en is in hun ogen zeer ondemocratisch bezig.
- Federatie is in samenwerking met bijvoorbeeld het waterschap om alle visrechten naar zich toe te trekken. Dit is volgens de vrijwilligers geen taak van een federatie maar de federatie luistert niet en gaat gewoon hun eigen weg die tegen het belang van de vereniging in gaat en het einde van de vereniging kan betekenen.
- Helaas zullen nog enkele van onze vrijwilligers, die belast zijn met het onderhoud van onze ruim 150 visstoepen, stoppen als de federatie zijn plannen samen met het waterschap doorzet. Ons vrijwilligersbestand is al niet zo groot en zo komen ook de jeugdactiviteiten die wij willen organiseren om te komen tot een stijging van het aantal jeugdleden onder druk.
- Enkele zaken die extra kunnen bij dragen om jeugd weer aan het vissen te krijgen zijn volgens ons:
- Registratie van jeugd die nu gratis mee vissen zodat communicatie met deze jeugd mogelijk is want dat zijn onze leden voor de toekomst.
- Vissen moet betaalbaar zijn en blijven. (Zie ook onze eerder verstuurd gezamenlijke brief)
- Uitbreiden van ons vrijwilligersbestand waardoor meer activiteiten binnen de vereniging mogelijk worden.
- Zorgen dat vrijwilligers het idee hebben gesteund te worden door SN en SZN want zij zijn belangrijk voor onze verenigingen.

Bijlage VII Invloed van de online jeugdvergunning

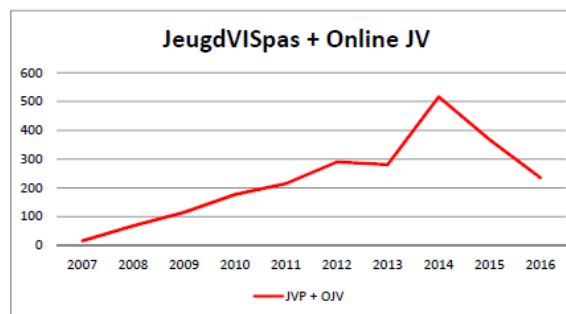
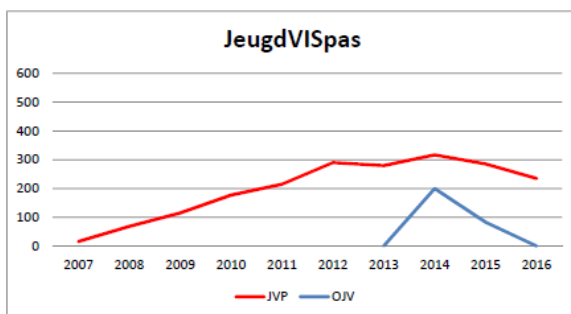
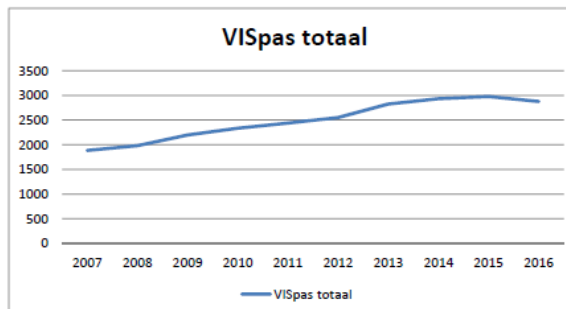
In deze bijlage worden de grafieken gepresenteerd van de top tien hengelsportverenigingen, van wie de laatste twee tot vier jaar de meeste online jeugdvergunningen zijn gedownload. De online jeugdvergunning is in 2013 geïntroduceerd en wordt door een (zeer) langzaam groeiend aantal hengelsportverenigingen aangeboden. In 2015 waren dit 22, in 2016 waren dit 36 en in 2017 in totaal 40 verenigingen.

Een zorg bij de introductie van de online jeugdvergunning was of dit gratis document niet teveel zou concurreren met de jeugdVISpas of zelf (mede) verantwoordelijk is voor de dalende jeugdVISpas verkopen. De gemiddelde landelijke daling van de jeugdVISpas bedraagt in 2016 t.o.v. 2013 16,0% en t.o.v. 2015 15%. Voor verenigingen met een online jeugdvergunning zijn deze percentages niet noemenswaardig hoger of lager. Het aantal geregistreerde jeugdvissers is daarentegen wel structureel flink hoger.

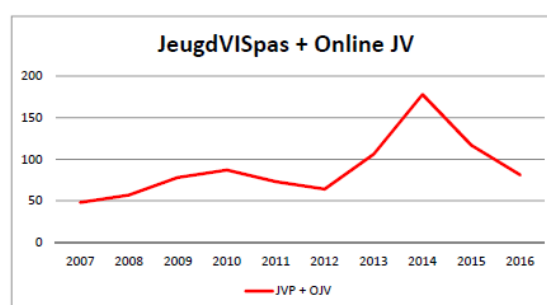
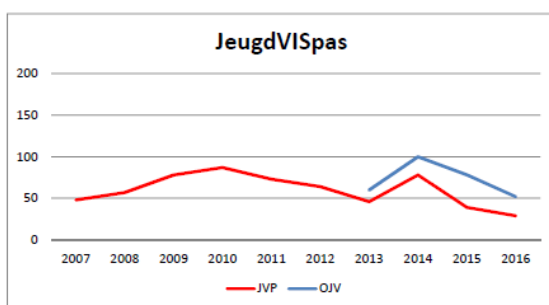
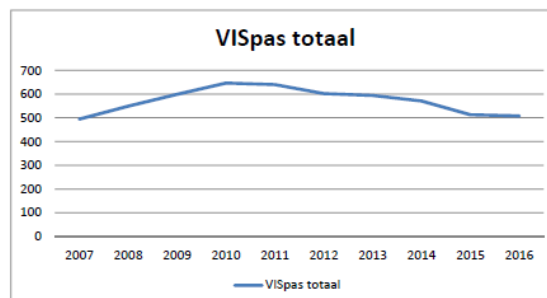
In de figuren hierna is duidelijk te zien dat met de introductie van de online jeugdvergunning bij de verenigingen, die in 2016 de meeste online jeugdvergunningen hebben verstrekt, het aantal geregistreerde jeugdvissers enorm stijgt en dat dit niet aantoonbaar ten koste gaat van het aantal verkochte jeugdVISpassen.



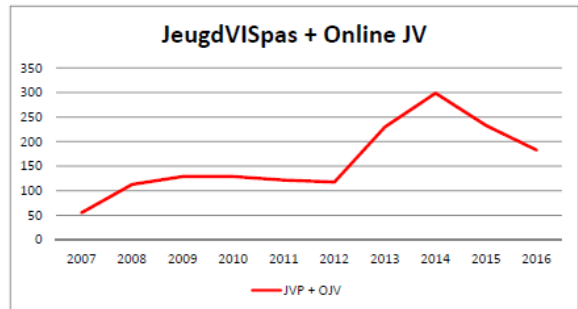
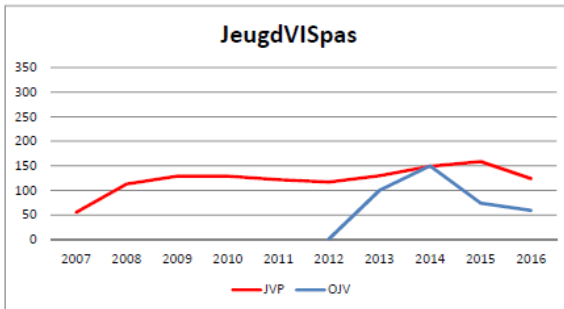
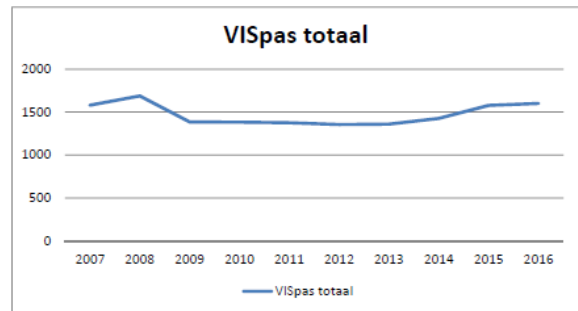
jaar	4 jeugd	258 HSV Ons Genoegen		HENGELO	
		totaal	OJV	JVP + Online JV	
2007	16	1887		16	
2008	68	1983		68	
2009	115	2199		115	
2010	177	2337		177	
2011	215	2442		215	
2012	290	2552		290	
2013	280	2827	1	281	
2014	317	2936	200	517	
2015	285	2978	83	368	
2016	235	2878	0	235	



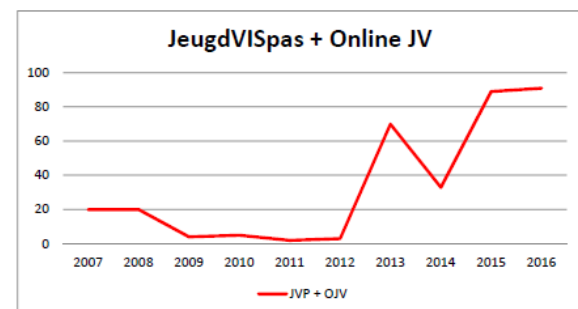
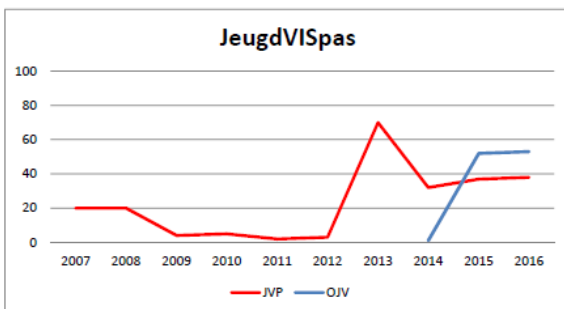
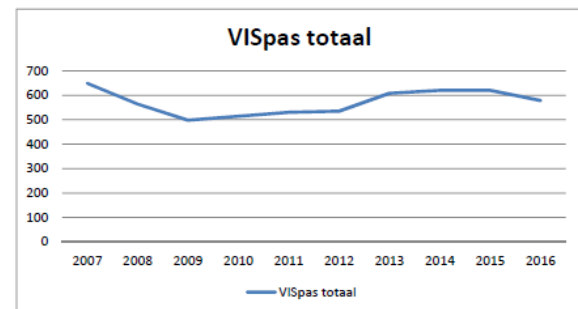
jaar	4 jeugd	243 HSV de Brasem		DALFSEN	
		totaal	OJV	JVP + Online JV	
2007	48	495		48	
2008	57	549		57	
2009	78	599		78	
2010	87	647		87	
2011	73	640		73	
2012	64	602		64	
2013	46	594	60	106	
2014	78	571	100	178	
2015	39	513	78	117	
2016	29	508	52	81	



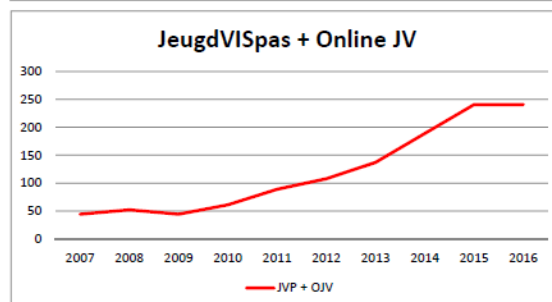
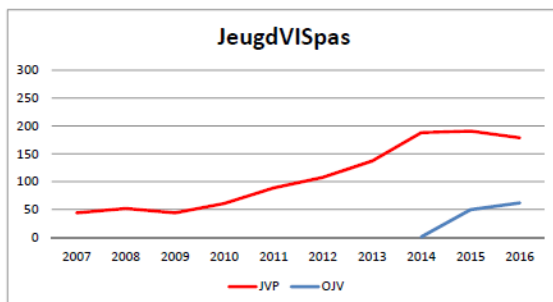
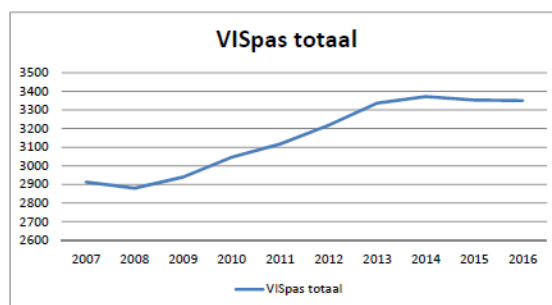
10	455	WHV de Karper	WINTERSWIJK	
jaar	jeugd	totaal	OJV	JVP + Online JV
2007	55	1580		55
2008	113	1689		113
2009	129	1386		129
2010	129	1384		129
2011	122	1377		122
2012	117	1356	1	118
2013	130	1360	100	230
2014	149	1427	150	299
2015	159	1579	74	233
2016	124	1601	59	183



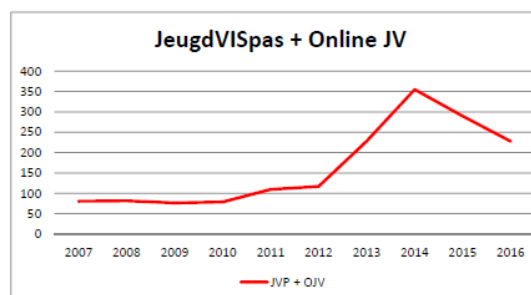
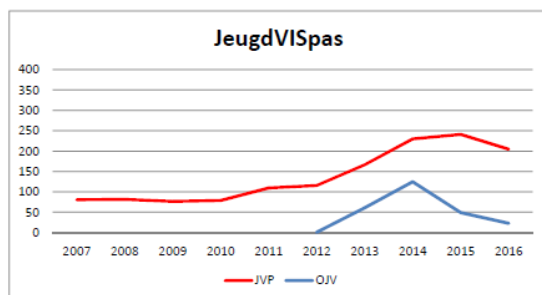
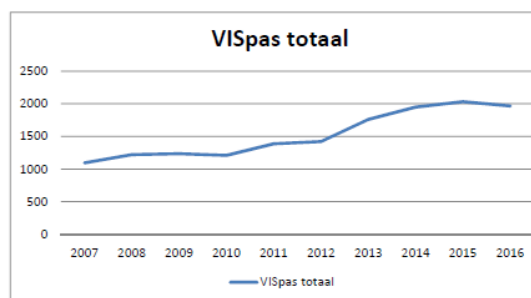
16	748	HSV Veghel	VEGHHEL	
jaar	jeugd	totaal	OJV	JVP + Online JV
2007	20	650		20
2008	20	565		20
2009	4	499		4
2010	5	515		5
2011	2	531		2
2012	3	536		3
2013	70	609		70
2014	32	621	1	33
2015	37	621	52	89
2016	38	579	53	91



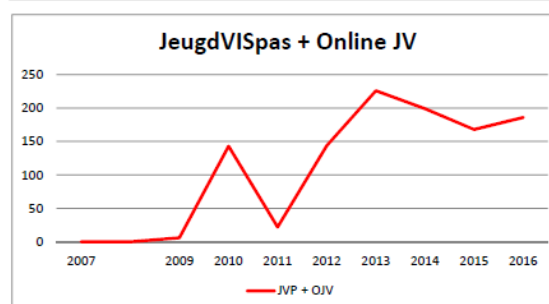
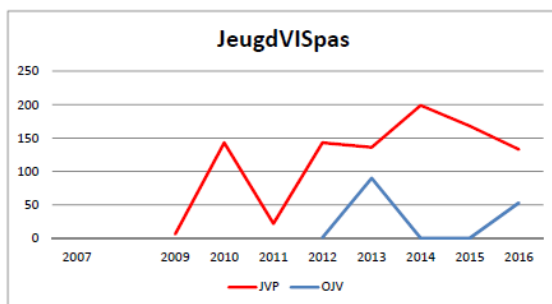
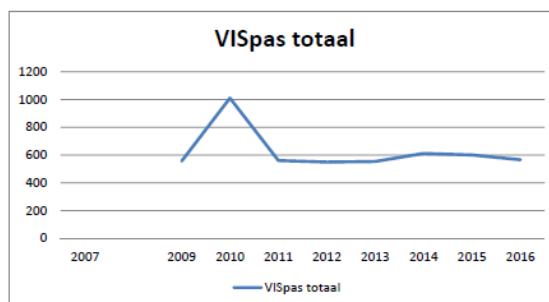
jaar	7 jeugd	388 HSV Hilversum totaal	Hilversum OJV	HILVERSUM JVP + Online JV
2007	44	2913		44
2008	52	2880		52
2009	44	2940		44
2010	61	3046		61
2011	89	3118		89
2012	108	3219		108
2013	137	3338		137
2014	188	3373	1	189
2015	191	3354	50	241
2016	179	3351	62	241



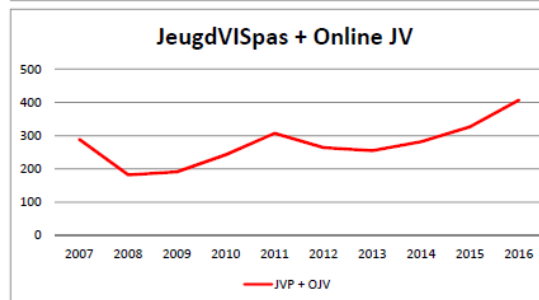
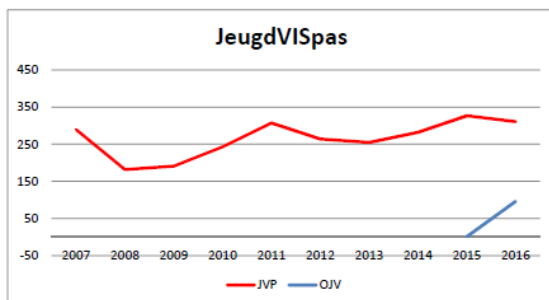
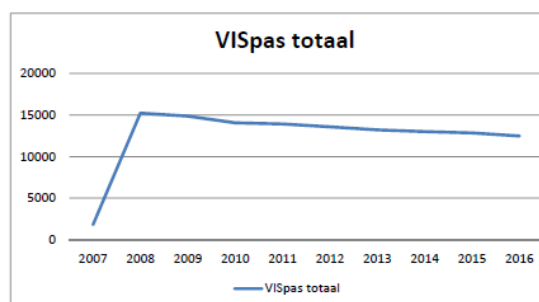
jaar	7 jeugd	384 HSV de Vaart Poscar totaal	Nieuwegein OJV	NIEUWEGEIN JVP + Online JV
2007	81	1097		81
2008	82	1224		82
2009	77	1236		77
2010	79	1210		79
2011	110	1389		110
2012	116	1423	1	117
2013	167	1762	61	228
2014	230	1950	125	355
2015	241	2034	49	290
2016	205	1968	23	228



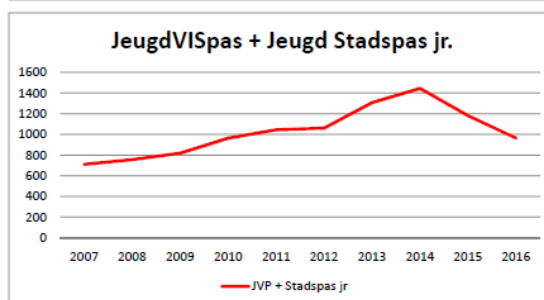
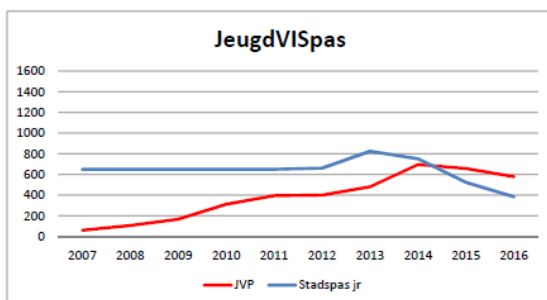
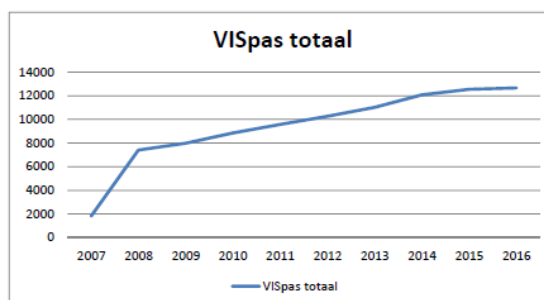
jaar	4 jeugd	297 totaal	HSV Het Zwartewater OJV	GENEMUIDEN JVP + Online JV
2007	0	0		0
2009	6	557		6
2010	143	1010		143
2011	22	562		22
2012	143	550	1	144
2013	136	555	90	226
2014	199	613	0	199
2015	168	601	0	168
2016	133	567	53	186



jaar	7 jeugd	367 incl. OJV	Amsterdamse Hengels jeugd +	AMSTERDAM totaal
2007	289		289	1825
2008	182		182	15244
2009	191		191	14876
2010	243		243	14071
2011	307		307	13928
2012	264		264	13591
2013	255		255	13232
2014	282		282	13015
2015	327	1	327	12851
2016	311	96	407	12481



jaar	16 jeugd	471 s-Gravenhaagse HSV totaal	HSV OJV	DEN HAAG JVP + Stadspas
2007	61	1819	651	712
2008	106	7424	651	757
2009	168	7996	651	819
2010	313	8868	651	964
2011	395	9594	651	1046
2012	400	10277	662	1062
2013	482	11041	826	1308
2014	696	12098	751	1447
2015	658	12564	524	1182
2016	579	12672	385	964



Figuur De GHV geeft geen online jeugdvergunning uit. De gemeente Den Haag geeft echter al jarenlang speciale Stadspassen voor het vissen met één hengel uit aan inwoners van Den Haag. Voor jeugd kost dit document € 1,50. Ook bij de Stadspas is een forse daling in de jeugdparticipatie te zien vanaf 2013.



Sportvisserij Nederland
Postbus 162
3720 AD Bilthoven

