



zo sport Nederland

Trends en ontwikkelingen in
sportdeelname 2020



voorwoord

Het afgelopen jaar stond de sportwereld voor enorme uitdagingen. Het was aanpassen, doorpakken, overeind blijven en weer aanpassen. De veerkracht die is getoond, is bewonderingswaardig en maakt mij een enorm trotse voorzitter. Door de coronacrisis beseffen we meer dan ooit hoe belangrijk het is dat we in beweging blijven. Sport houdt ons fit, fysiek én mentaal. Het is onmisbaar voor onze gezondheid en weerbaarheid. Nu, maar ook in de toekomst draagt sport bij gezondheid te versterken.

De sportdeelnamecijfers van afgelopen jaar waren dramatisch. Nog nooit is er zo weinig gesport in ons sportland. Na elke verzwaring van de maatregelen zagen we weer een keldering in de deelname. Met name onder kinderen is de deelname hard achteruit gegaan. Een zorgelijke ontwikkeling.

Eens te meer is duidelijk wat voor een belangrijke rol sportclubs en verenigingen spelen in Nederland, zowel sportief als maatschappelijk gezien. Zonder het ritme, de begeleiding en de gezelligheid van onze clubs, sporten we een stuk minder.

Om er voor te zorgen dat we Nederland met de kracht van sport weer sterk en vitaal maken, zou het erg goed zijn als de sport snel weer volledig open kan. Dan kunnen we de veerkracht van de sportwereld tonen, teruggaan naar die fantastische sportdeelname cijfers van begin 2020, en een start maken met het inlopen van de grote nationale bewegachterstand. Op naar een fit, gezond en energiek Nederland!



Anneke van Zanen-Nieberg

Voorzitter NOC*NSF

validatie van gegevens

Sporters

De sporters in deze rapportage zijn gemeten door middel van de NOC*NSF Sportdeelname Index (SDI). Sinds 2013 wordt de sportdeelname maandelijks gemeten onder Nederlanders van vijf tot en met tachtig jaar. De SDI is gebaseerd op de Richtlijnen voor Sportdeelname Onderzoek (RSO). Sporters zijn mensen die gedurende één maand of langer vier keer of vaker hebben gesport. De woordelijke afwijking van de RSO is dat in deze rapportage de term sporters wordt gebruikt voor wekelijkse sporters (vier keer per maand of vaker) in plaats van maandelijks sporters (minimaal één keer per maand), zoals beschreven in de RSO.

Leden

De ledencijfers in deze rapportage zijn aangeleverd door de sportbonden die zijn aangesloten bij NOC*NSF. Jaarlijks leveren de sportbonden data aan over hun leden. Deze wordt verwerkt in het Kennis Informatie Systeem Sport (KISS). Leden zijn niet alleen actieve sporters, maar bijvoorbeeld ook bestuursleden, scheidsrechters en trainers die zelf niet actief sporten. De ledenaantallen zijn daardoor niet gelijk aan de aantallen frequente sporters.

De ledencijfers van de Koninklijke Nederlandse Schietsport Associatie en Gehandicaptensport Nederland zijn in deze rapportage alleen meegenomen in het totaaloverzicht op pagina 8. In alle verdere uitsplitsingen in dit rapport zijn deze ledencijfers niet meegenomen. De ledencijfers van deze sportbonden zijn gevoelige gegevens, die niet openbaar worden gepubliceerd.

Vergelijking sporters en leden

Sporters en leden worden in deze rapportage vergeleken. Om dit te kunnen doen wordt er, net als bij de sportdeelnamecijfers, gebruik gemaakt van de leeftijdscategorie vijf tot en met tachtig jaar. Daarnaast zijn de sporten en sportbonden samengevoegd tot een bijbehorende sportcategorie van de RSO sporten. Als een sport en sportbond niet gekoppeld kunnen worden aan een van de sportcategorieën van de RSO sporten, dan zijn deze niet meegenomen in de vergelijking.



Verwijst naar een 'Wist je dat' en bevat een feitje.



Verwijst naar een bevinding die bij de desbetreffende grafiek of tabel hoort.

validatie van gegevens

Vergelijking 2020 en eerdere jaren

De afgelopen jaren zijn een aantal nieuwe sportbonden lid geworden van NOC*NSF. Van deze sportbonden ontbreken in dit rapport de ledengegevens over eerdere jaren. Wanneer hiervan sprake is, wordt daarvan melding gemaakt in de tekst. Daarnaast zijn er vanuit de RSO een aantal sporten veranderd of bijgekomen in de periode 2013 - 2020. Zo is bijvoorbeeld de categorie fitness door toenemende populariteit opgedeeld in: fitness individueel (binnen), fitness in een groep (binnen) en fitness (buiten). Wanneer hier sprake van is, wordt hiernaar verwezen in de tekst.

De belangrijkste onderliggende databronnen voor dit rapport zijn de leden- en lidmaatschapscijfers van sportbonden aangesloten bij NOC*NSF en de maandelijkse Sportdeelname Index uitgevoerd door Ipsos in opdracht van NOC*NSF.

Het rapport dient als bron van informatie voor en over de hele sportbranche van Nederland. Het toont zowel de ontwikkeling van het aantal actieve sporters als de ontwikkeling van leden en lidmaatschappen bij de sportbonden aangesloten bij NOC*NSF.

Meer informatie

Neem contact op met NOC*NSF via KISS@nocnsf.nl voor meer informatie over deze rapportage of de NOC*NSF dienstverlening voor sportbonden en gemeenten rondom sportdeelnamedata- en onderzoek (o.a. de Sportdeelname Index en Kennis Informatie Systeem Sport (KISS)).

inhoud

Voorwoord	2		
Validatie van gegevens	3		
1. Stand van het land	7		
1.1 Sporters en leden in de 12 provincies	8		
2. Impact van het coronavirus op de sport	9		
2.1 Impact van het coronavirus op sporters	10		
2.1.1 Half miljoen minder wekelijkse sporters	10		
2.1.2 Meer dan de helft van de Nederlanders minder gaan sporten	11		
2.1.3 Vooral binnensporters zijn minder gaan sporten	12		
2.1.4 Vooral lager opgeleiden zijn gestopt met sporten	13		
2.1.5 Coronamaatregelen hebben grote impact op sportgedrag 2020	14		
2.1.6 Sluiting sportclub hoofdreden om minder te gaan sporten of te stoppen	15		
2.2 Impact van het coronavirus op ledenaantallen en lidmaatschappen	16		
2.2.1 Lichte daling in landelijke leden- en lidmaatschapcijfers	16		
2.2.2 Grote verschillen tussen sportbonden, bij meerderheid sportbonden neemt ledenaantal af	17		
2.2.3 Coronamaatregelen veroorzaken bij 51 sportbonden negatieve impact op ledenaantallen	18		
2.3 Impact van het coronavirus op de manier van sporten	20		
2.3.1 Minder samen sporten, meer alleen	20		
2.3.2 Maatregelen dwingen tot het zoeken van alternatieve manieren van sporten	21		
2.3.3 Nederlanders missen de gezelligheid en het samen sporten	22		
3. Demografische verschillen	23		
3.1 Coronamaatregelen raken sportdeelname onder jeugd en ouderen hard	24		
3.1.1 Aandeel jongeren en volwassenen	24		
3.1.2 Zowel jeugd als ouderen sporten minder	25		
3.2 Vooral minder sporters in jongste en oudste leeftijdscategorieën	26		
3.2.1 Sportdeelname en ledenaandeel naar leeftijdscategorie (5 t/m 30 jaar)	26		
3.2.2 Sportdeelname en ledenaandeel naar leeftijdscategorie (31 t/m 80 jaar)	28		
3.3 Vrouwen blijven achter bij het sporten in verenigingsverband	30		
3.4 Binnensport verliest sporters en leden	31		
3.4.1 Jongeren en volwassenen - binnensport	31		
3.4.2 Jongeren en volwassenen - buitensport	32		
3.5 Afname sportdeelname als gevolg van de coronamaatregelen groter onder mensen met een lager opleidingsniveau en inkomen	33		
4. Geografische verschillen	35		
4.1 Aantal leden in 11 van de 12 provincies afgenomen	36		
4.2 Meeste sporters in provincie Utrecht	37		
4.3 Ontwikkelingen lidmaatschappen per gemeente	38		

Zie volgende pagina voor vervolg

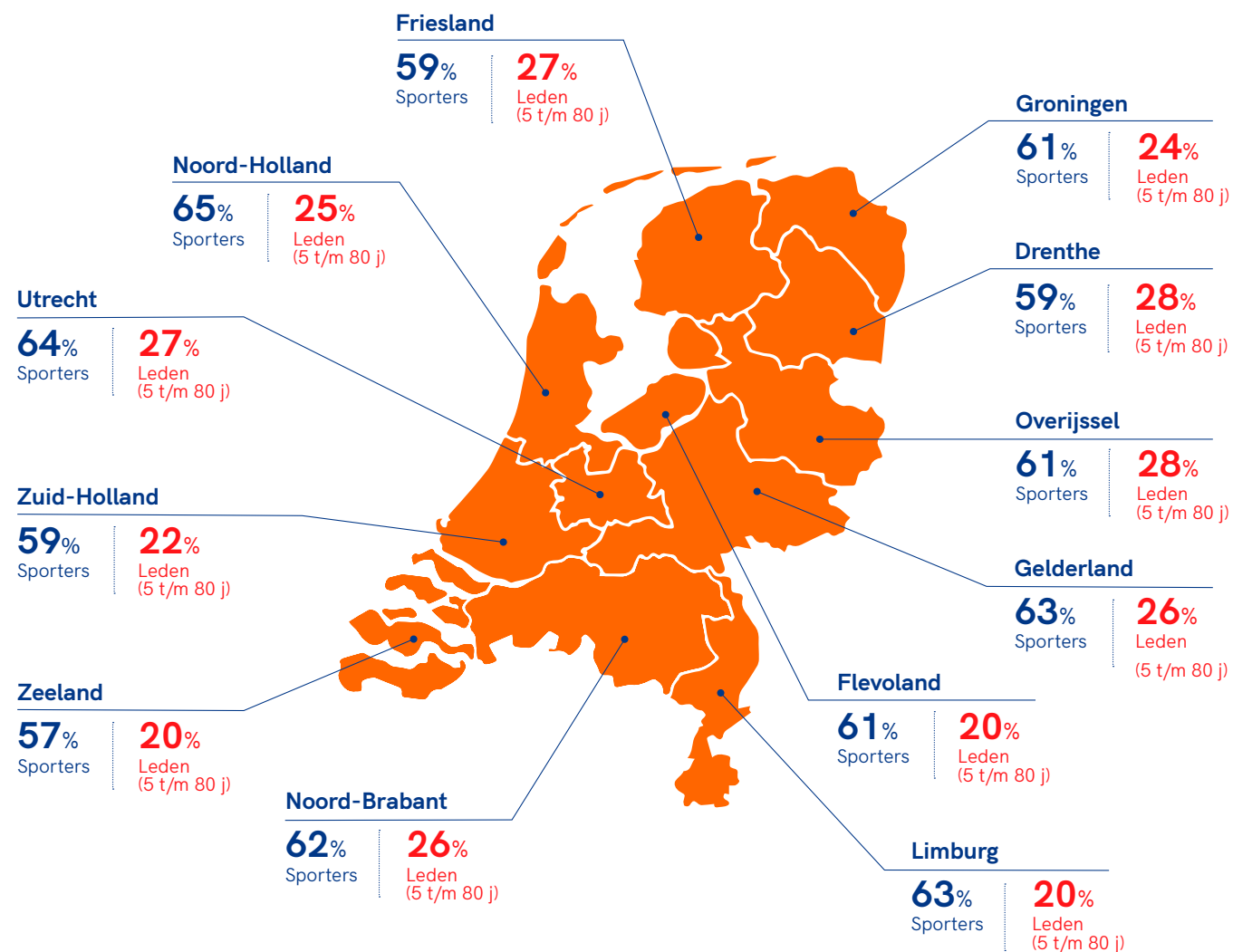
inhoud

5. Ontwikkelingen in sportdeelname, lidmaatschappen en ledenaantallen	39
5.1 Wandelsport meest beoefende sport in 2020	40
5.2 Skeeleren en skaten in 2020 populair onder jongens, zwemsport krijgt klap	42
5.3 Wandelen, hardlopen en fietssport in 2020 populair onder volwassenen	44
5.4 Meeste nieuwe leden voor Sportvisserij Nederland	46
5.5 Meerderheid bonden verliest jeugdleden	47
5.6 KNLTB meeste vrouwen in ledenbestand, KNVB meeste mannen	48
6. De niet-sporter	50
6.1 Van de niet-sporters wil 42% gedrag veranderen	51
6.2 Jongeren en hoger opgeleiden geven vaker aan het sportgedrag te willen veranderen dan ouderen en lager opgeleiden	52
6.3 Niet-sporters meest geneigd te starten met fitness, wandelen of zwemmen	53
6.4 Gezondheidsklachten reden om niet te sporten, verbeteren van conditie reden om wel te gaan sporten	54
7. Ontwikkelingen van bij bonden aangesloten verenigingen	55
7.1 Aantal sportverenigingen	56
8. Bijlagen	57
Bijlage 1: Ledenontwikkelingen bij de sportbonden- negatief	59
Bijlage 2: Ledenontwikkelingen bij de sportbonden - gelijkblijvend	60
Bijlage 3: Ledenontwikkelingen bij de sportbonden - positief	61
Bijlage 4: Afwijkende ledenontwikkelingen i.v.m. coronamaatregelen	62
Bijlage 5: Aantal verenigingen per sportbond	66
Bijlage 6: Stedelijkheid gemeenten	69
Bijlage 7: Lidmaatschappen sportbonden totaal	74
Bijlage 8: Lidmaatschappen jeugd per geslacht	77
Bijlage 9: Lidmaatschappen volwassenen per geslacht	80
Bijlage 10: Absolute ontwikkeling lidmaatschappen	83
Bijlage 11: Relatieve ontwikkeling lidmaatschappen	86
Bijlage 12: Lidmaatschappen op volgorde van grootte	89
Bijlage 13: Verdeling lidmaatschappen naar type sport	92
9. Colofon	95



1. de stand van het land

1.1 Sporters en leden in de 12 provincies



Landelijke data:

9,7 mln

wekelijkse sporters

11 mln

maandelijkse sporters

4,2 mln

leden

5,1 mln

lidmaatschappen

22.700

verenigingen

77

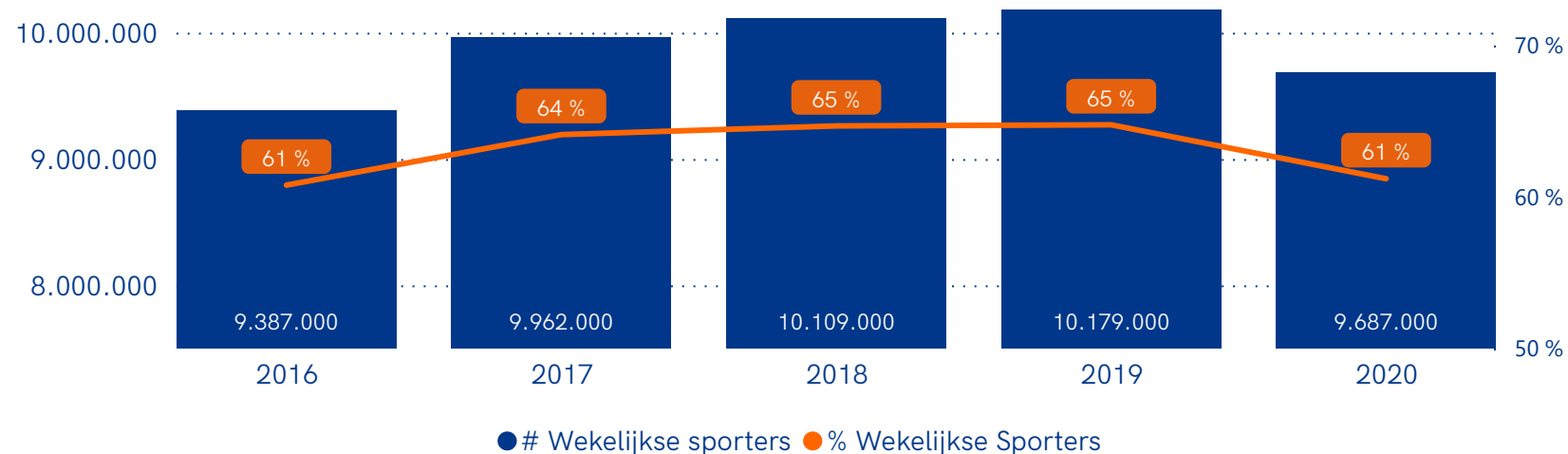
sportbonden



2. impact van het coronavirus op de sport

2.1 Impact van het coronavirus op sporters

2.1.1 Half miljoen minder wekelijkse sporters

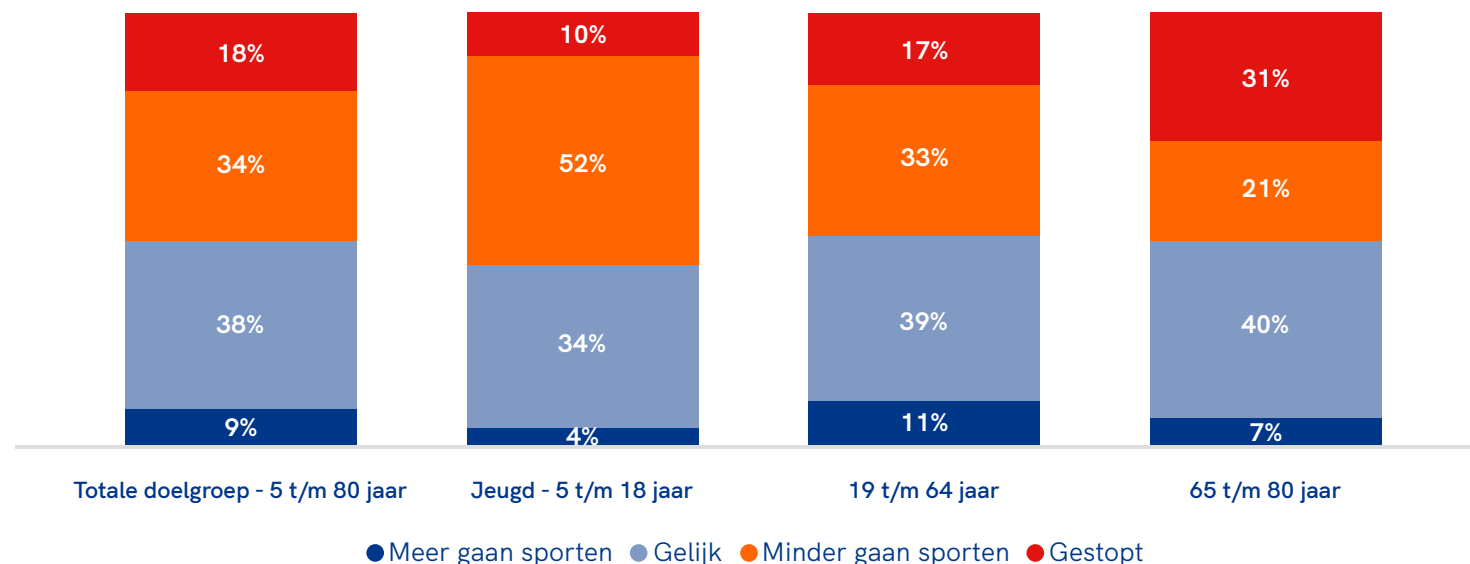


Bevindingen

- Het aantal Nederlanders dat wekelijks sport neemt af met ca. half miljoen sporters.
- Het aantal Nederlanders dat is blijven sporten, gaat vaker sporten. In 2020 doen zij dit gemiddeld 9,6 keer per maand. In 2019 deden zij dit nog 9,0 keer per maand.
- De stijging van de sportfrequentie is vooral te danken aan een kleine groep sporters, die in 2020 vaker zijn gaan wandelen en fitnessen (individueel, binnen).

Peiljaar	Gemiddelde maandelijkse sportfrequentie
2020	9,6
2019	9,0
2018	9,1
2017	8,8
2016	8,1

2.1.2 Meer dan de helft van de Nederlanders minder gaan sporten



Bevindingen

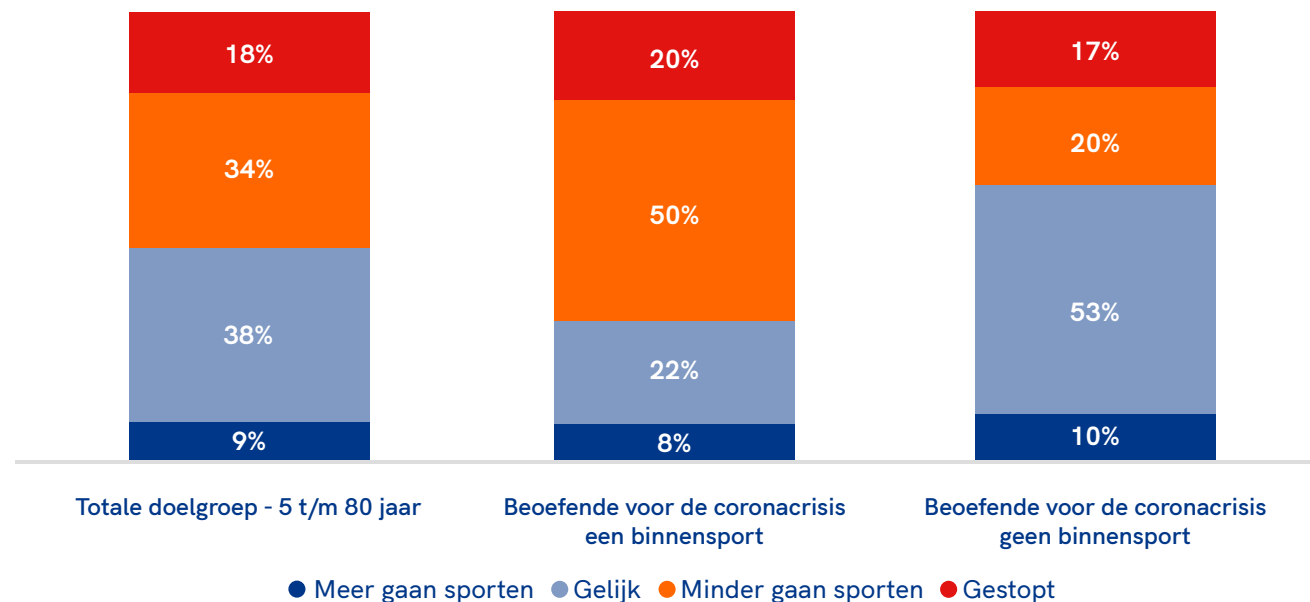
- 52% van de Nederlanders is minder gaan sporten of gestopt met sporten als gevolg van de lockdown.
- De impact is het grootst bij kinderen van 5 t/m 18 jaar. 52% van deze groep is minder gaan sporten en 10% is gestopt met sporten als gevolg van de lockdown. In totaal is 62% van de kinderen minder gaan sporten of helemaal gestopt.
- Bij de 65+’ers valt vooral het grote aandeel stoppers op. 31% van de 65+’ers is gestopt met sporten als gevolg van de lockdown.



Wist je dat

43% van de Nederlanders voelde zich door de lockdown fysiek minder fit. 41% voelde zich mentaal minder fit.

2.1.3 Vooral binnensporters zijn minder gaan sporten



Bevindingen

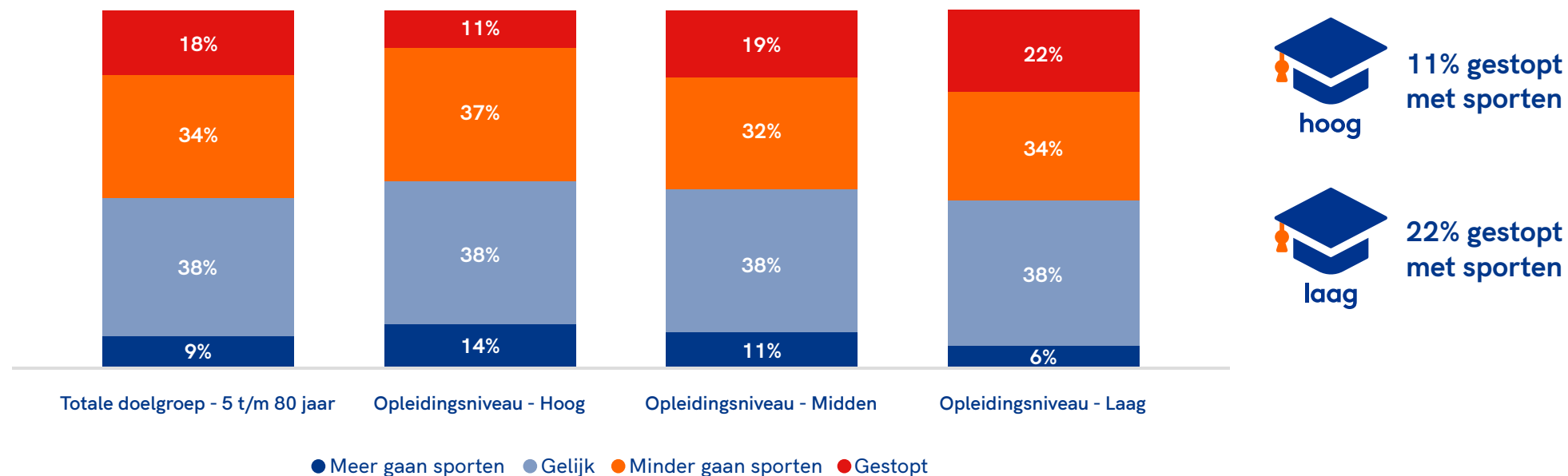
- 52% van de Nederlanders is minder gaan sporten of gestopt met sporten als gevolg van de lockdown.
- 70% van de Nederlanders die voor de coronacrisis een binnensport beoefenden zijn als gevolg van de lockdown minder gaan sporten of helemaal gestopt.



Wist je dat

Met name kinderen en jongeren die voor de coronacrisis een binnensport beoefenden zijn minder gaan sporten of gestopt met sporten. 77% van de binnensporters van 5 t/m 12 jaar en maar liefst 80% van de binnensporters van 13 t/m 18 jaar is minder gaan sporten of gestopt met sporten door de lockdown.

2.1.4 Vooral lager opgeleiden zijn gestopt met sporten



Bevindingen

- 52% van de Nederlanders is minder gaan sporten of gestopt met sporten als gevolg van de lockdown
- 37% van de hoger opgeleiden is minder gaan sporten en 11% van deze groep is helemaal gestopt met sporten.
- 34% van de lager opgeleiden is minder gaan sporten en een groot deel van deze groep, namelijk 22%, is helemaal gestopt met sporten.

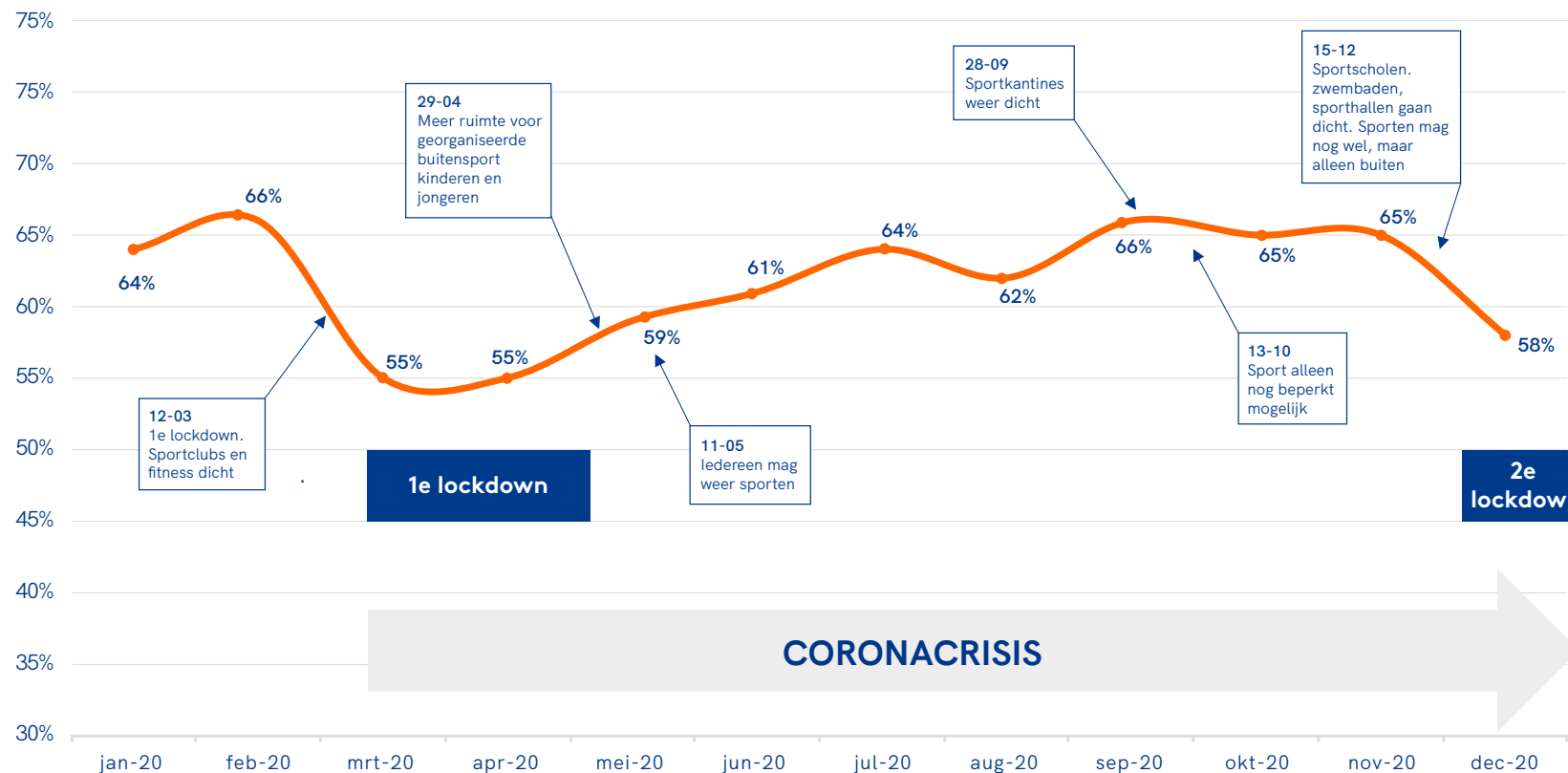


Wist je dat

Nederlanders met een lager inkomensniveau en lager opleidingsniveau sporten minder dan gemiddeld. Dit is in paragraaf 3.6 verder inzichtelijk gemaakt.

2.1.5 Coronamaatregelen hebben grote impact op sportgedrag in 2020

Sportdeelname Nederland (5-80 jr.) — Mensen die 4x per maand of vaker sporten



Bevindingen

- Er is een vrij directe relatie tussen de twee lockdowns en de wekelijkse sportdeelname van Nederlanders. Tijdens iedere lockdown daalt de sportdeelname.
- Iedere versoepeling voor de sport zorgt voor een stijging van de wekelijkse sportdeelname van Nederlanders.



Wist je dat

9% van de Nederlanders (1,4 mln. mensen) heeft aangegeven hun oude sportgedrag na de lockdown niet op te pakken. 45% staat er neutraal in of weet het nog niet.

2.1.6 Sluiting sportclub hoofdreden om minder te gaan sporten of te stoppen



Bevindingen

- Voor 52% van de Nederlanders, die als gevolg van de coronacrisis minder is gaan sporten of is gestopt, is de sluiting van de sportclub daarvoor de hoofdreden.
- Daarnaast zijn gebrek aan motivatie en het niet kunnen sporten in teamverband belangrijke redenen om minder te gaan sporten.

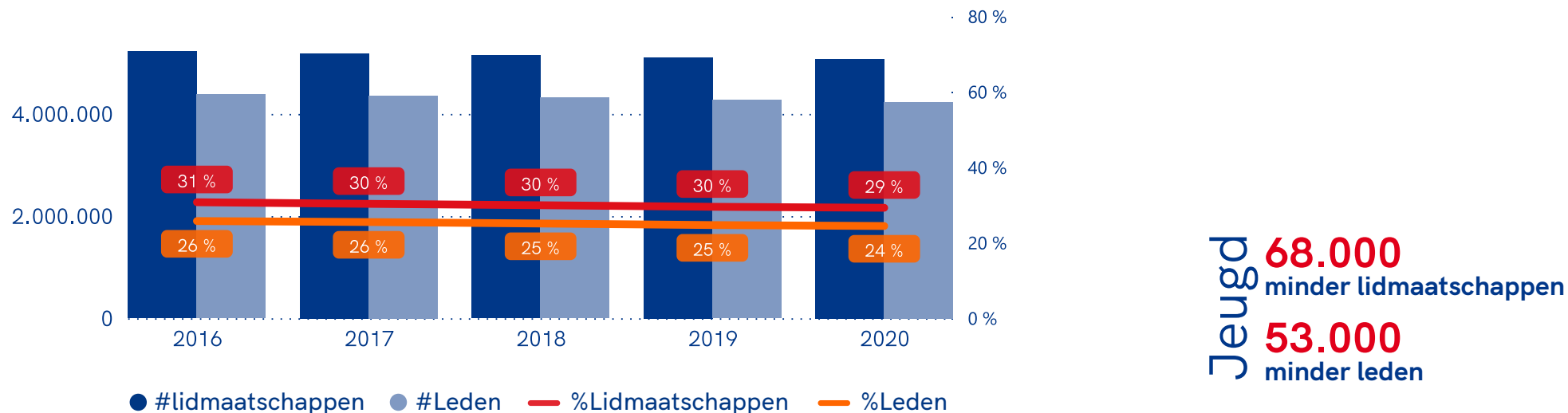


Wist je dat

40% van de Nederlanders kan in tijden van corona moeilijk motivatie vinden om alleen te sporten.

2.2 Impact van het coronavirus op ledentallen en lidmaatschappen

2.2.1 Lichte daling in landelijke leden- en lidmaatschapscijfers



Bevindingen

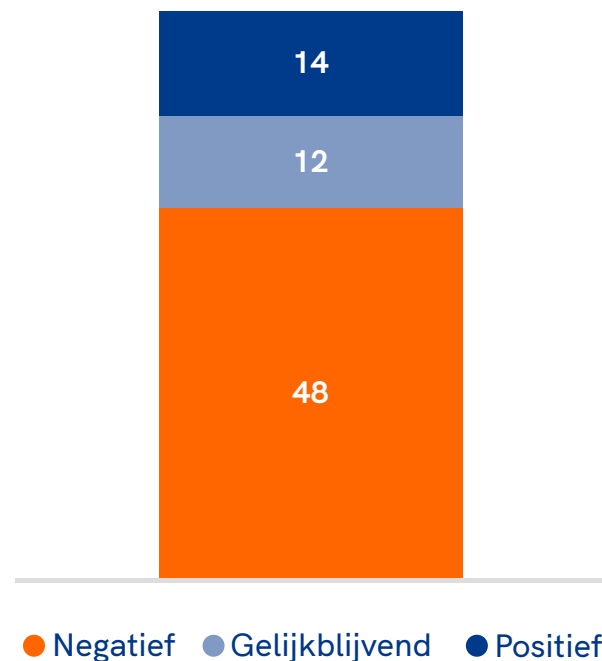
- Het totaal aantal leden is afgenomen met ca. 35.600.
- Het totaal aantal lidmaatschappen is afgenomen met ca. 34.900.
- Gemiddeld heeft elk lid 1,2 lidmaatschappen in 2020. Dit is gelijk aan de 1,2 lidmaatschappen per lid in 2019.



Wist je dat

Bij de jeugd is het aantal lidmaatschappen afgenomen met 4,4% (ca. 68.000 lidmaatschappen) en het aantal leden met 4,1% (ca. 53.300 leden). Bij de volwassenen is het aantal lidmaatschappen toegenomen met 1% (ca. 36.700 lidmaatschappen) en het aantal leden met 0,7% (ca. 21.300 leden). Sportbonden zien als gevolg van de coronacrisis vooral een verminderde instroom van nieuwe leden. Dat is goed zichtbaar in de jeugdcijfers. De instroom van nieuwe jeugdleden blijft achter. Paragraaf 3.2.1, 3.3 en bijlage 7 t/m 13 gaan hier verder op in.

2.2.2 Grote verschillen tussen sportbonden, bij meerderheid sportbonden neemt ledenaantal af



Bevindingen

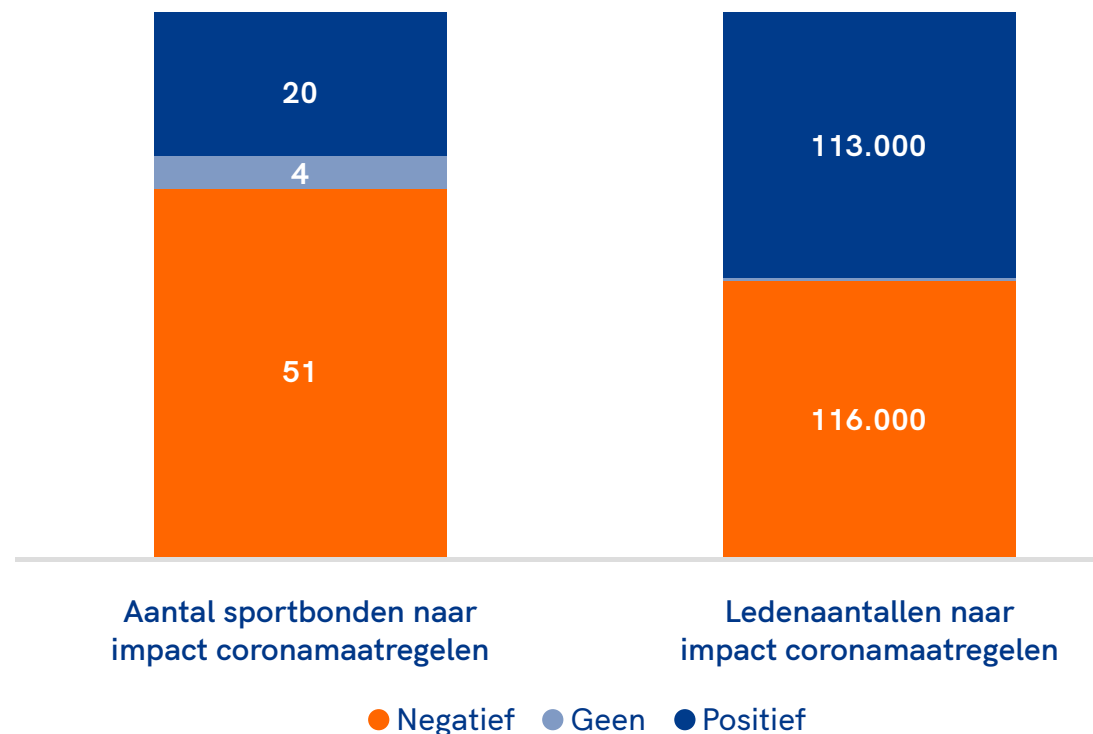
- Bij 48 sportbonden neemt het ledenaantal af met 2% of meer. Gezamenlijk betreft dit ca. 151.800 leden.
- Bij 12 sportbonden blijven de ledenaantallen ongeveer gelijk.
- Bij 14 sportbonden nemen de ledenaantallen toe met 2% of meer. Gezamenlijk betreft dit ca. 110.000 leden.
- Een toe- of afname in leden zegt niet direct wat over de impact van corona. Daarom laat paragraaf 2.2.3 de afwijking zien van de 3-jarige ledentrend.



Wist je dat

De toename van het aantal leden komt bijna volledig voor rekening van Sportvisserij Nederland (+80.000 leden) en de Koninklijke Nederlandse Golf Federatie (+22.000 leden). De exacte cijfers zijn terug te vinden in bijlagen 1 t/m 3 van dit rapport.

2.2.3 Coronamaatregelen veroorzaken bij 51 sportbonden negatieve impact op ledenaantallen



Uitleg

Voor deze analyse is er per sportbond gekeken naar de ontwikkeltrend van 2017 tot en met 2019. De gemiddelde ledenontwikkeling in de laatste 3 jaar is daarna doorgetrokken naar 2020 (de 'verwachting').

Heeft een bond minder leden dan de verwachting, dan is deze geclassificeerd als negatief. Heeft een bond meer leden dan de verwachting, dan is deze geclassificeerd als positief. Op deze manier kan de afwijking van de trend iets beter worden geduid.

 Zie de volgende pagina voor de belangrijkste bevindingen bij deze cijfers.

Bevindingen

- 51 sportbonden ervaren in 2020 een negatieve afwijking in de ledenontwikkeling. Bij 4 sportbonden is er geen sprake van een afwijking en bij 20 sportbonden is er een positieve afwijking van de ontwikkeltrend waarneembaar.
- De positieve afwijking betreft in totaal voor alle sportbonden ca. 113.000 leden. De negatieve afwijking betreft in totaal voor alle sportbonden ca. 116.000 leden.
- De sportbonden die het hardst worden geraakt door de coronamaatregelen zijn voornamelijk bonden waarbij het ledenbestand geheel of gedeeltelijk tot stand komt door het organiseren van competities en/of evenementen.
- Ook de binnensporten worden hard geraakt. Bijna alle binnensporten wijken in 2020 negatief af van de trend.
- Bijlage 4 van dit rapport bevat een gedetailleerde uitwerking van de impact van de coronamaatregelen op de ledenaantallen per bond.



Wist je dat

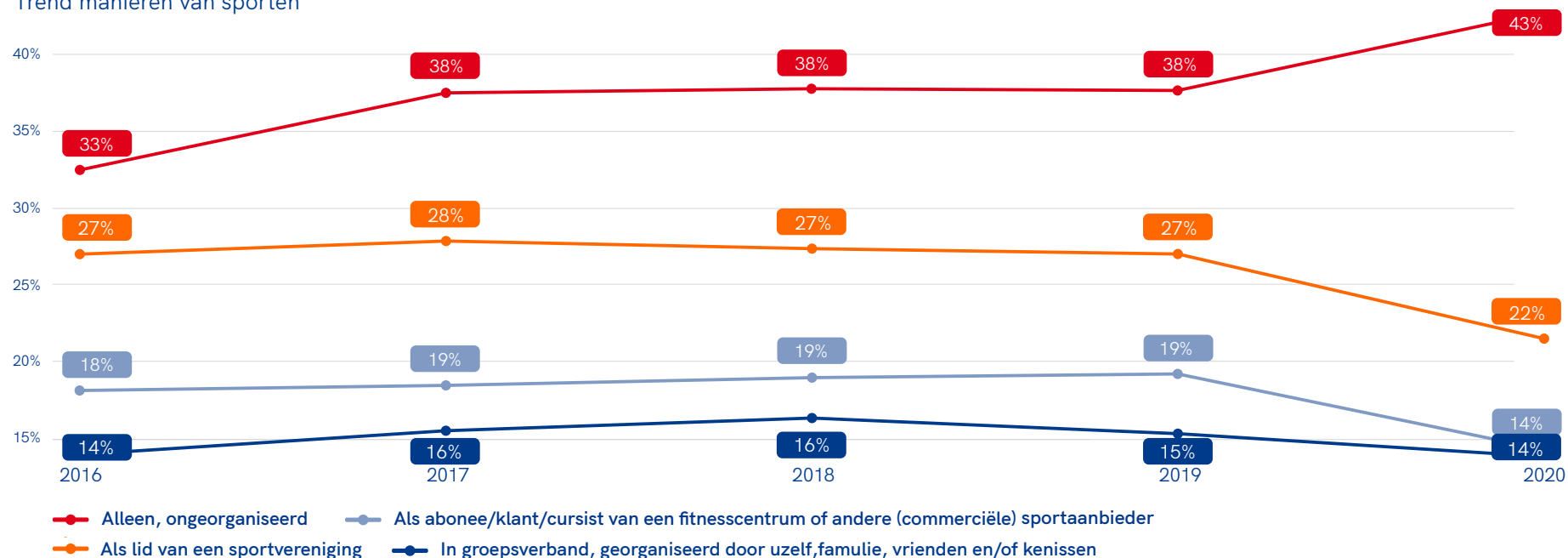
7% van de Nederlanders die lid is van een sportclub is niet bereid om contributie te betalen als de sport niet volledig heropent in 2021. 19% verwacht een lagere contributie. 62% van de leden is bereid om dezelfde contributie te blijven betalen.



2.3 Impact van het coronavirus op de manier van sporten

2.3.1 Minder samen sporten, meer alleen

Trend manieren van sporten



Bevindingen

- In 2020 wordt 43% van de sporten alleen en ongeorganiseerd gedaan. Een stijging van 7% ten opzichte van 2019.
- Er wordt minder gesport bij een sportvereniging, fitnesscentrum en/of andere commerciële sportaanbieder.
- Ook het sporten in groepsverband met vrienden en/of kennissen is afgenomen.

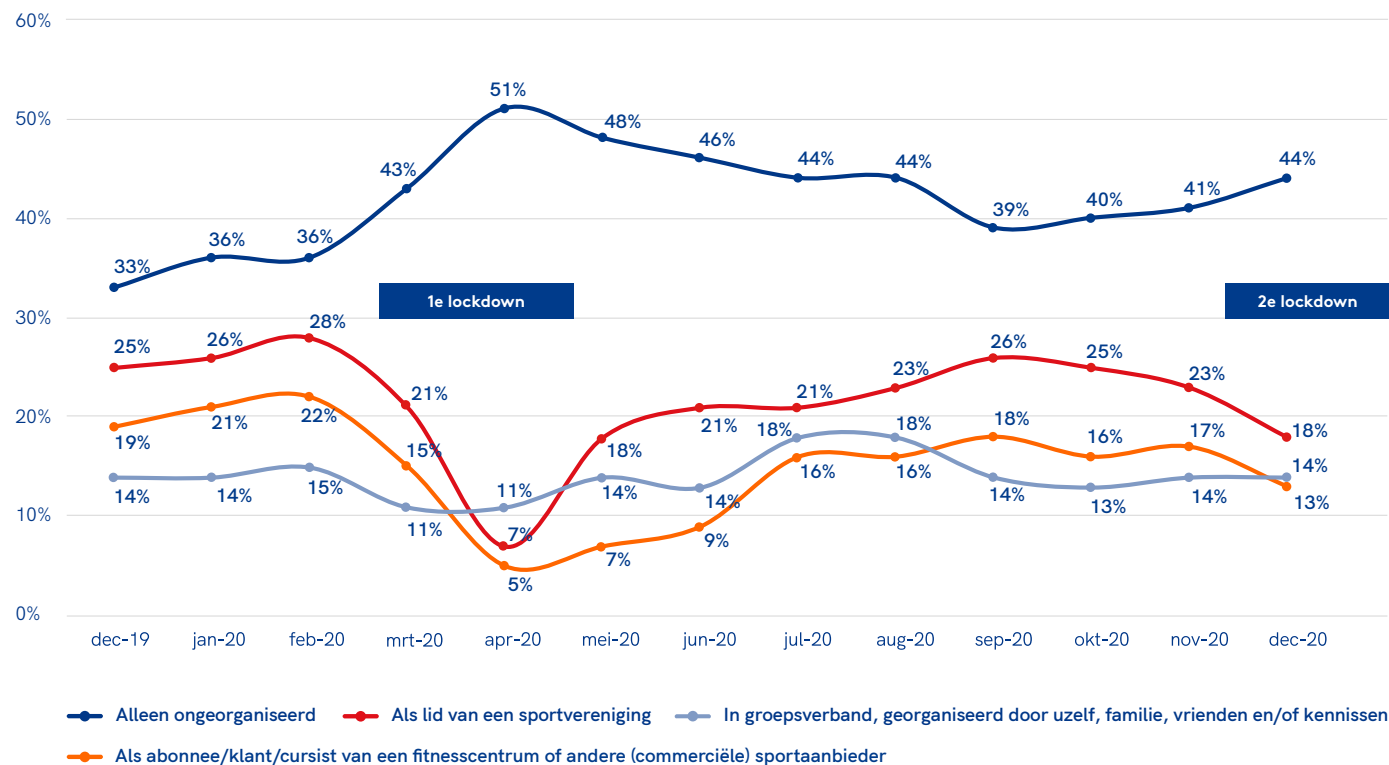


Wist je dat

56% van de Nederlanders vindt het belangrijk dat mensen in tijden van corona kunnen blijven sporten bij sportclubs.

2.3.2 Maatregelen dwingen tot het zoeken van alternatieve manieren van sporten

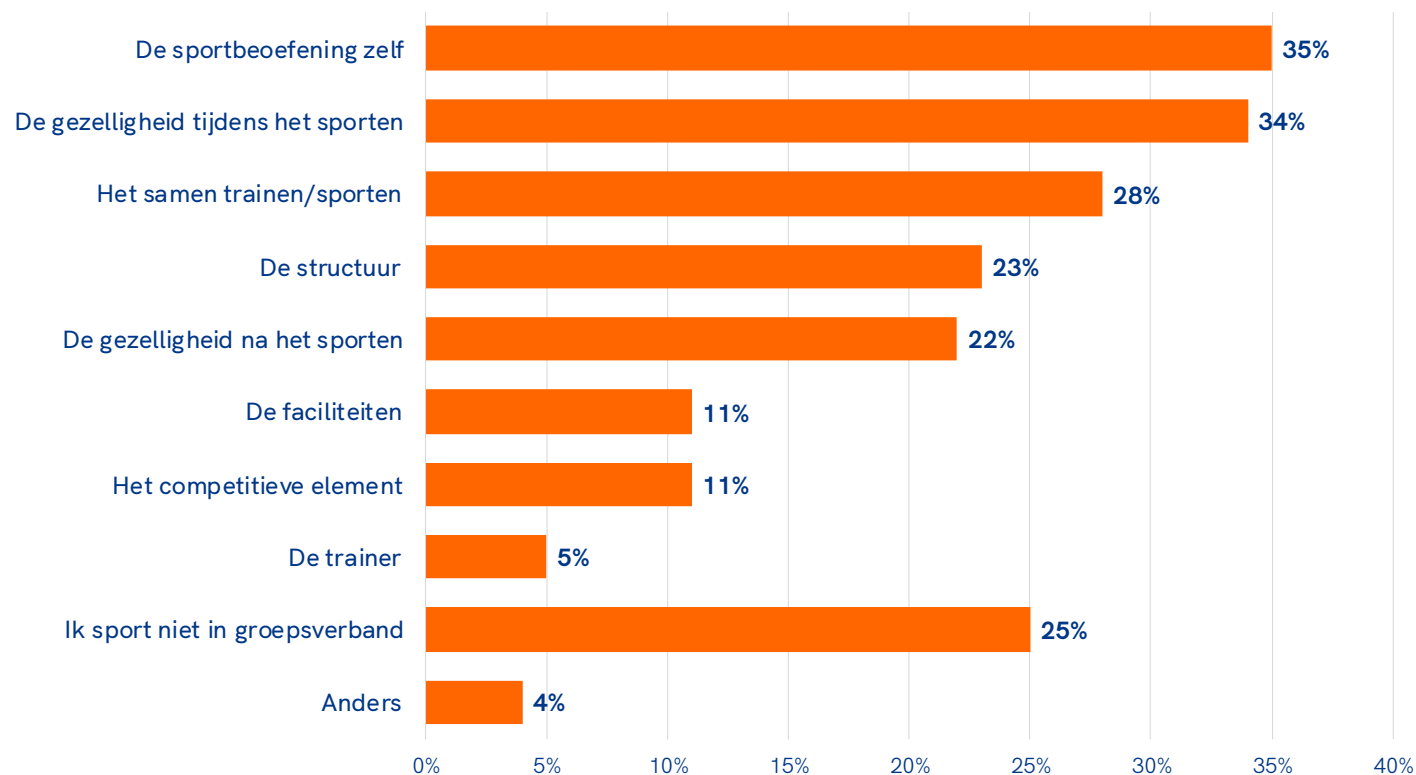
Manieren van sporten (5 t/m 80 jaar)



Bevindingen

- Sinds de eerste lockdown in maart 2020 is de manier van sporten flink veranderd. Het alleen en ongeorganiseerd sporten steeg flink. Het sluiten van de sportscholen en sportverenigingen zorgde hier voor een verschuiving.
- Ook na de eerste lockdown bleef het ongeorganiseerd sporten voor velen de meest beoefende manier van sporten. Aan het einde van het jaar, ten tijde van de tweede lockdown, steeg deze manier van sporten opnieuw.
- Duidelijk zichtbaar zijn ook de effecten van de opening van de sportclubs na de eerste lockdown (mei 2020) en de opening van de fitnessscholen (juli 2020). In mei stijgt het sporten als lid van een sportvereniging, in juli het sporten als abonnee, klant, cursist van een fitnesscentrum of andere (commerciële) aanbieder.

2.3.3 Nederlanders missen de gezelligheid en het samen sporten



34%

mist gezelligheid tijdens het sporten

28%

mist het samen trainen/sporten



Bevindingen

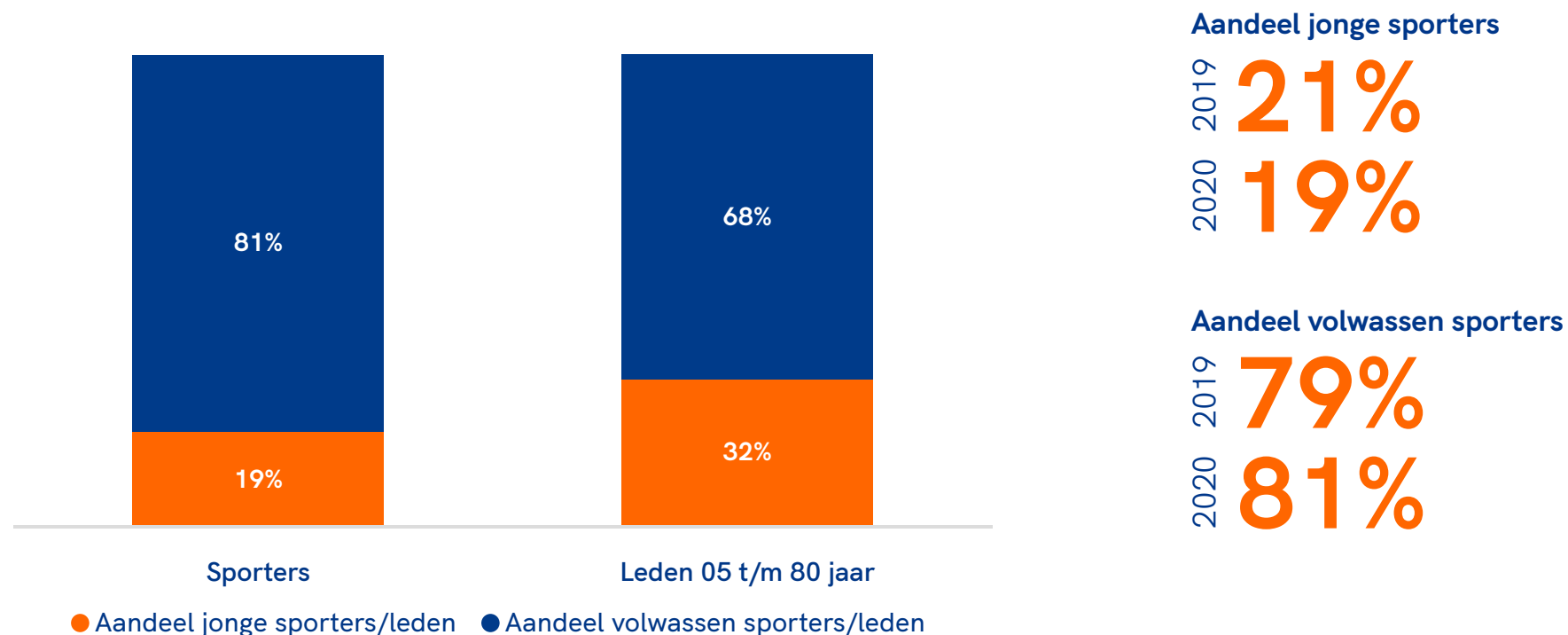
- Op de vraag wat men het meeste mist doordat er niet in groepen kan worden gesport als gevolg van de coronamaatregelen antwoordt 34% van de Nederlanders dat zij de gezelligheid tijdens het sporten missen. 28% mist het samen trainen/sporten en 22% mist de gezelligheid na het sporten.
- Het meest missen Nederlanders de sportbeoefening zelf (35%).



3. demografische verschillen

3.1 Coronamaatregelen raken sportdeelname onder jeugd en ouderen hard

3.1.1 Aandeel jongeren en volwassenen

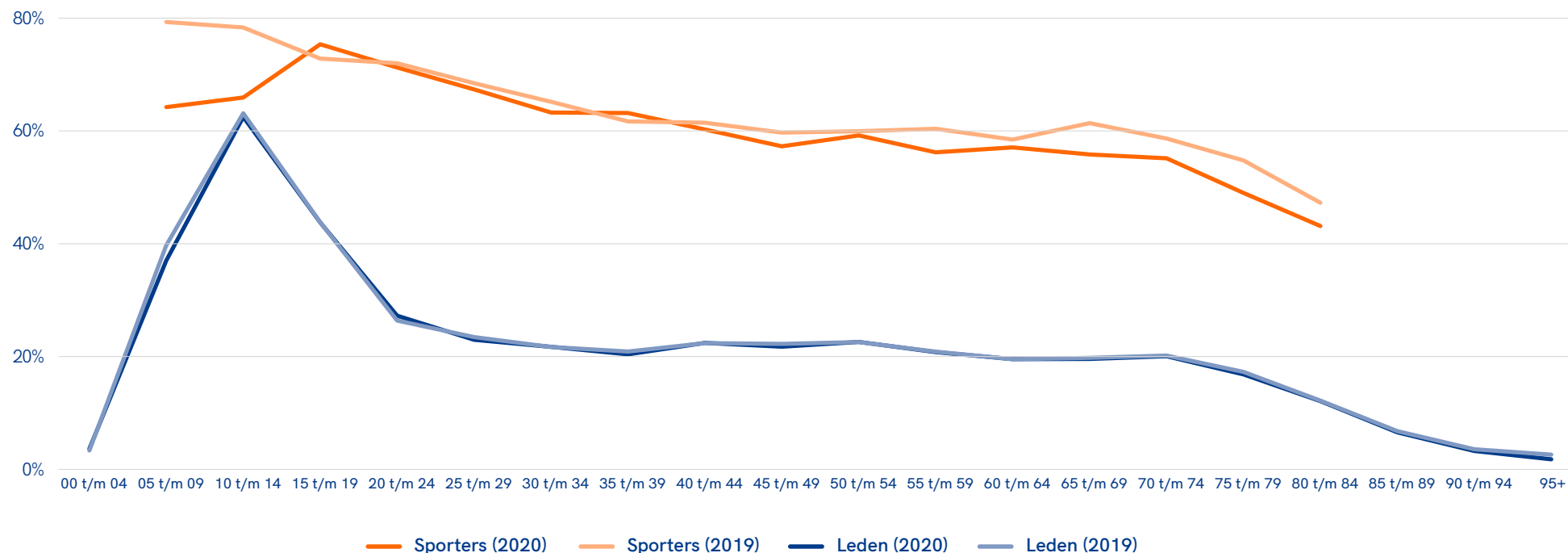


Bevindingen

- Het aandeel jonge sporters is in 2020 iets afgenomen ten opzichte van 2019. Dit is teruggelopen van 21% naar 19%. Het aandeel volwassen sporters is daarmee toegenomen van 79% naar 81%.
- Het aandeel jonge leden is in 2020 gelijk gebleven. Dit is nog steeds 32%. Het aandeel volwassen leden in 2020 is 68%.

3.1.2 Zowel jeugd als ouderen sporten minder

Sport- en ledenpercentage per leeftijdsgroep



Bevindingen

- De sportdeelname van jongeren van 5 t/m 14 jaar is aanzienlijk teruggelopen. Bij jongeren van 5 t/m 9 jaar is de sportdeelname teruggelopen van 79% naar 64%. En bij jongeren van 10 t/m 14 jaar van 78% naar 66%.
- Ook bij de hogere leeftijdsgroepen is de sportdeelname afgenomen. De leeftijdsgroepen 65 t/m 69 jaar en 75 t/m 79 jaar springen hierbij het meeste in het oog. De leeftijdsgroep 65 t/m 69 jaar loopt terug van 61% naar 56%. Die van 75 t/m 79 jaar loopt terug van 55% naar 49%.

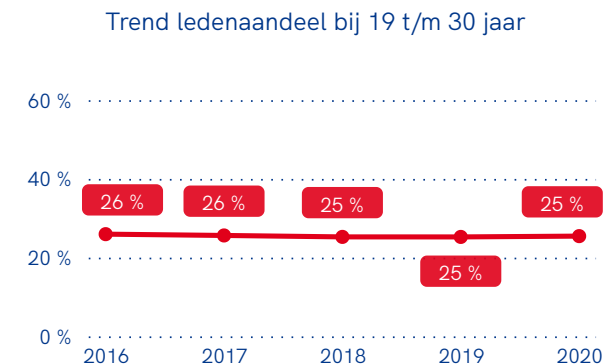
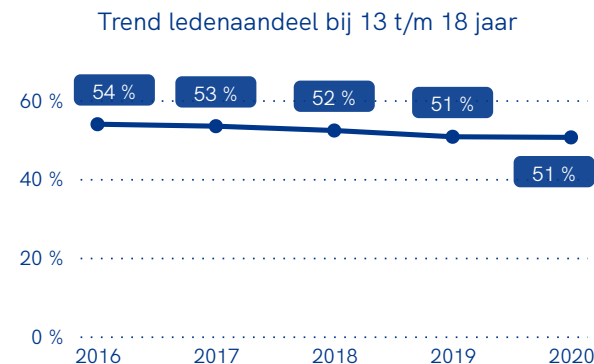
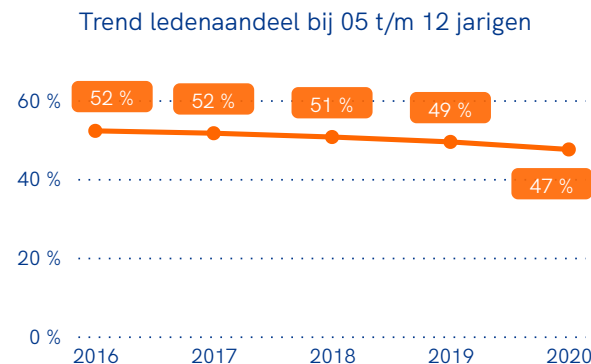
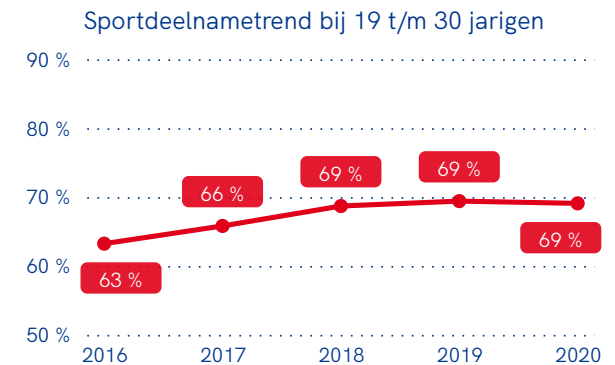
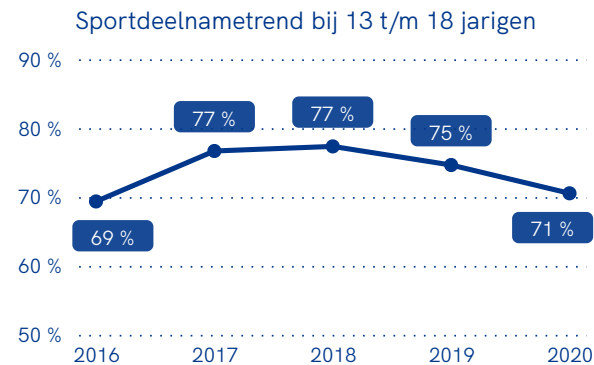
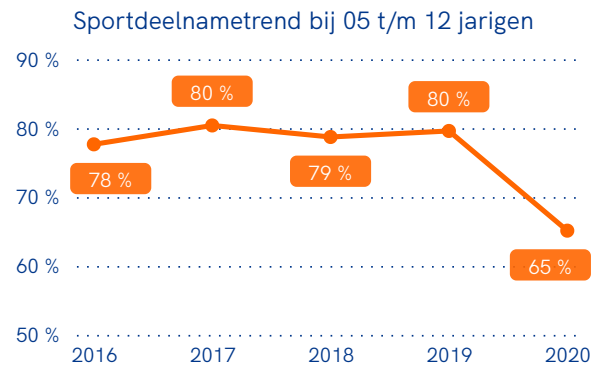


Wist je dat

Jongeren staan te trappelen om hun oude sportgedrag weer op te pakken. 63% van de jongeren tot en met 18 jaar geeft aan na de lockdown het oude sportritme weer op te willen pakken.

3.2 Vooral minder sporters in jongste en oudste leeftijds- categorieën

3.2.1 Sportdeelname en ledenaandeel naar leeftijdscategorie (5 t/m 30 jaar)



Zie de volgende pagina voor de belangrijkste bevindingen bij deze cijfers.

Bevindingen

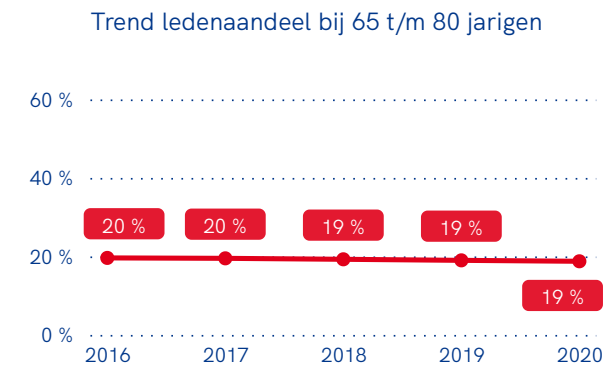
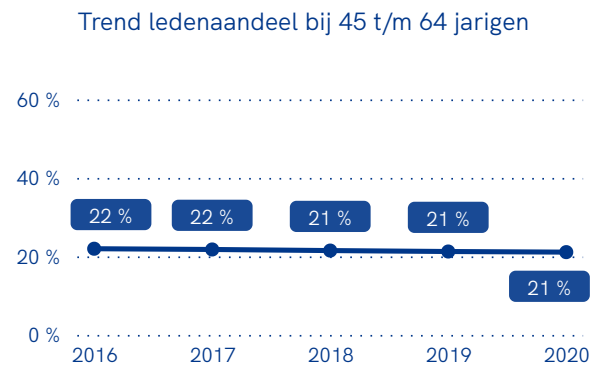
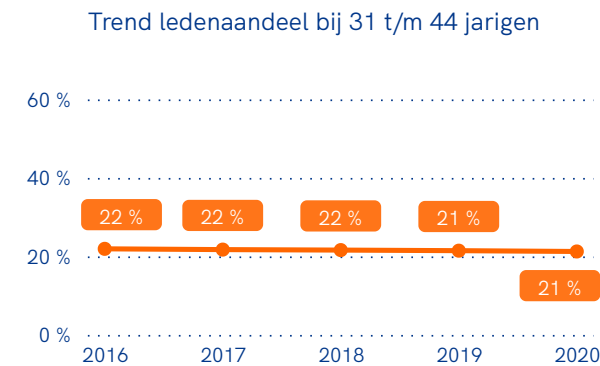
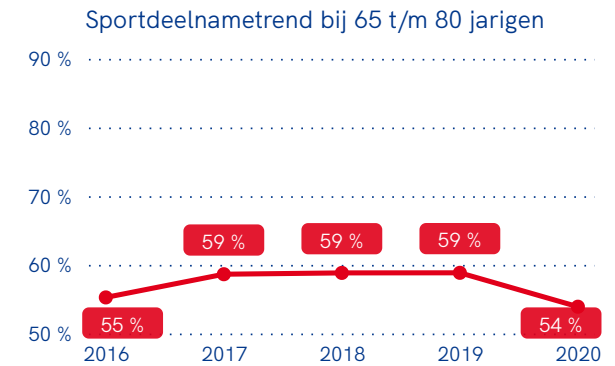
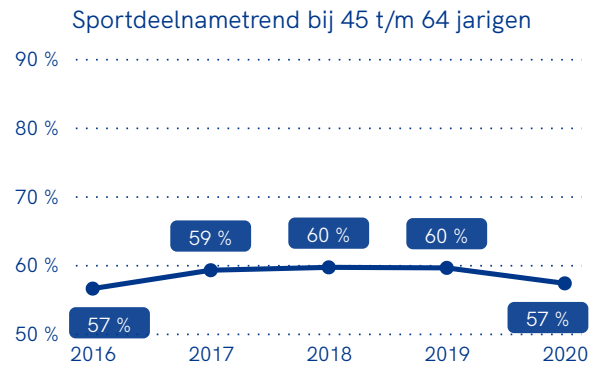
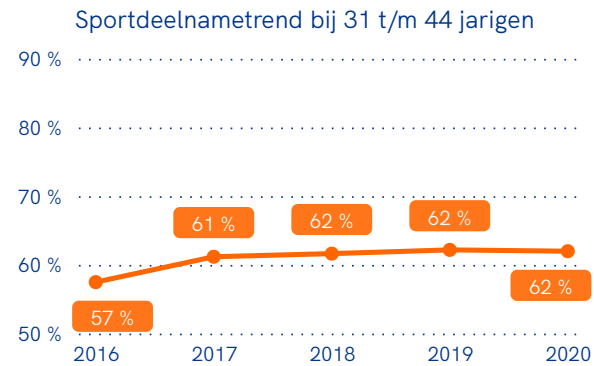
- Er zijn in 2020 aanzienlijk minder sporters in de leeftijd van 5 t/m 12 jaar dan in 2019. De sportdeelname is van 80% in 2019 afgenomen tot 65% in 2020.
- Het ledenpercentage van sporters met een leeftijd van 5 t/m 12 jaar zakt met 2%, van 49% in 2019 naar 47% in 2020.
- Ook de sportdeelname van sporters met een leeftijd van 13 t/m 18 jaar neemt af. In 2019 sportte 75% van deze groep nog wekelijks. In 2020 is dit 71%.
- Het ledenpercentage van sporters met een leeftijd van 13 t/m 18 jaar is in 2020 51% en is daarmee gelijk gebleven aan het percentage in 2019.
- Zowel de sportdeelname van sporters met een leeftijd van 19 t/m 30 jaar als het ledenpercentage van deze leeftijdscategorie blijven in 2020 gelijk aan 2019. De sportdeelname blijft 69% en het ledenpercentage 25%.

Samenvattend

Minder kinderen en jongeren van 5 t/m 18 jaar gaan in 2020 nog regelmatig sporten. Kinderen met een leeftijd van 5 t/m 12 jaar zijn opnieuw minder lid van een sportvereniging.



3.2.2 Sportdeelname en ledenaandeel naar leeftijdscategorie (31 t/m 80 jaar)



 Zie de volgende pagina voor de belangrijkste bevindingen bij deze cijfers.

Bevindingen

- Er zijn in 2020 ongeveer evenveel sporters met een leeftijd van 31 t/m 44 jaar als in 2019. Dit aandeel betreft 62%
- Het ledenpercentage van sporters met leeftijd van 31 t/m 44 jaar blijft in 2020 ook gelijk aan het percentage in 2019. Dit is 21%.
- De sportdeelname van sporters met een leeftijd van 45 t/m 64 jaar neemt af van 60% in 2019 naar 57% in 2020.
- Het ledenpercentage van sporters met een leeftijd van 45 t/m 64 jaar is met 21% gelijk gebleven aan het percentage van 2019.
- De sportdeelname van sporters met een leeftijd van 65 t/m 80 jaar neemt in 2020 af naar 54%. In 2019 was dit 59%.
- Het ledenpercentage van sporters met een leeftijd van 65 t/m 80 jaar is 19% en blijft daarmee gelijk aan het percentage in 2019.

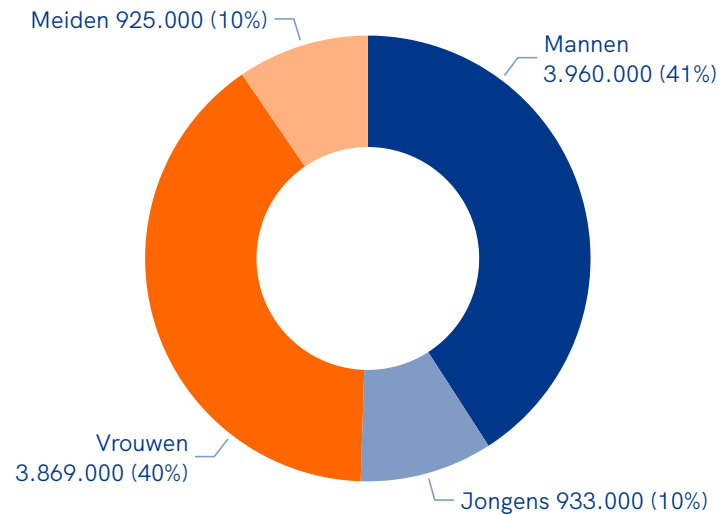
Samenvattend

In 2020 blijft het aantal volwassenen met een leeftijd van 31 t/m 80 jaar dat sport in verenigingsverband vrij constant. Het aantal sporters met een leeftijd van 45 t/m 80 jaar dat regelmatig sport neemt af.

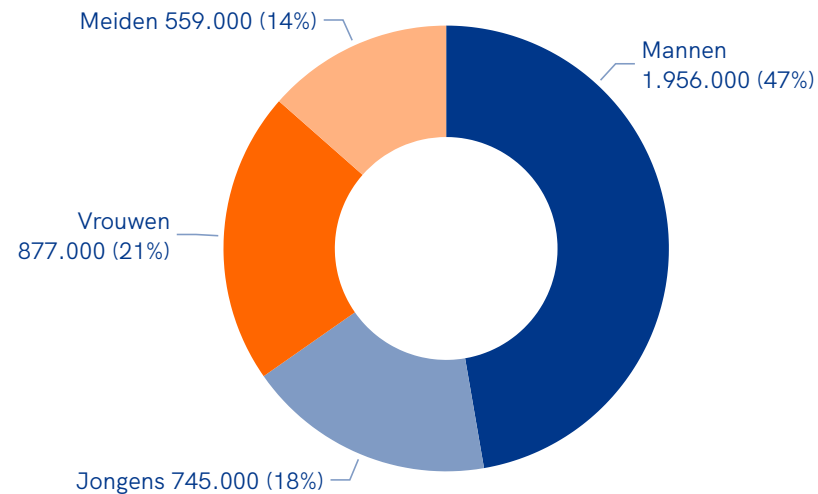


3.3 Vrouwen blijven achter bij het sporten in verenigingsverband

Verdeling geslacht en leeftijd (sporters)



Verdeling geslacht en leeftijd (leden)



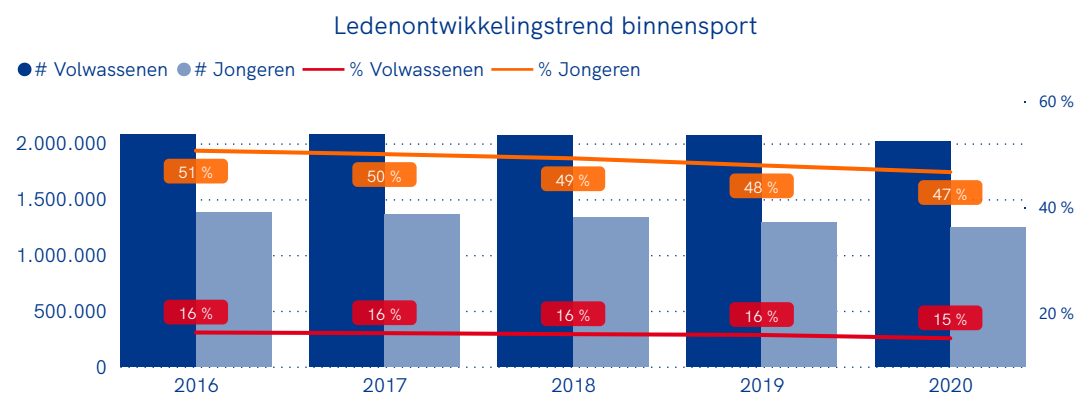
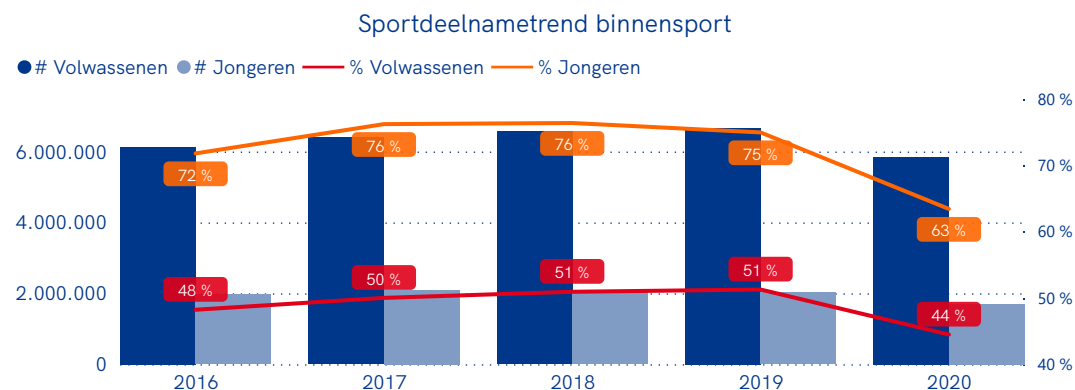
♀ Minder dan een kwart van de vrouwen die regelmatig sporten, doet dit in verenigingsverband

Bevindingen

- Nederland heeft ca. 3,9 miljoen vrouwen die regelmatig sporten. Kijkend naar de leden, dan tellen we 'slechts' 0,9 miljoen vrouwen. Minder dan een kwart van de vrouwen die regelmatig sporten, doet dit in verenigingsverband. Wanneer vrouwen in 2020 gaan sporten, dan gaan zij het vaakst wandelen of zelfstandig binnen fitnessen.

3.4 Binnensport verliest sporters en leden

3.4.1 Jongeren en volwassenen – binnensport



Bevindingen

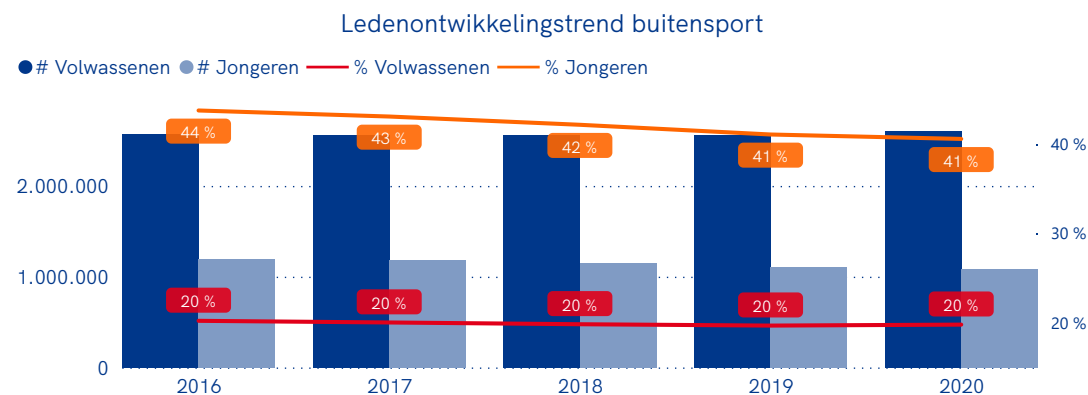
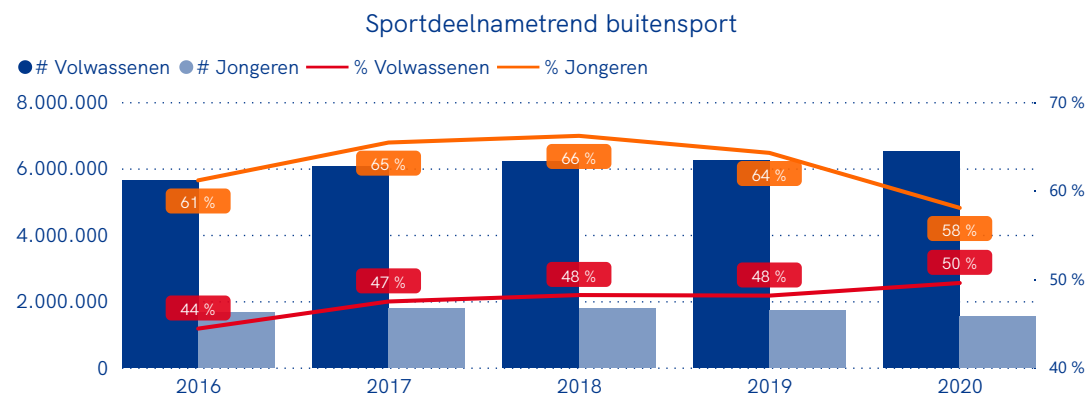
- In 2020 neemt de sportdeelname aan sporten die uitsluitend binnen plaatsvinden of sporten die zowel binnen als buiten plaatsvinden af.
- Bij jongeren is deze afname 12% ten opzichte van 2019.
- Bij volwassenen is de sportdeelname in 2020 met 7% afgenomen ten opzichte van 2019. In de jaren voor 2020 was er bij deze groep nog een lichte toename zichtbaar.
- De ledenpercentages zakken 1% bij de jongeren en de volwassenen in 2020 ten opzichte van 2019.



Wist je dat

56% van de Nederlanders vindt het belangrijk dat mensen in tijden van corona kunnen blijven sporten bij sportclubs.

3.4.2 Jongeren en volwassenen – buitensport

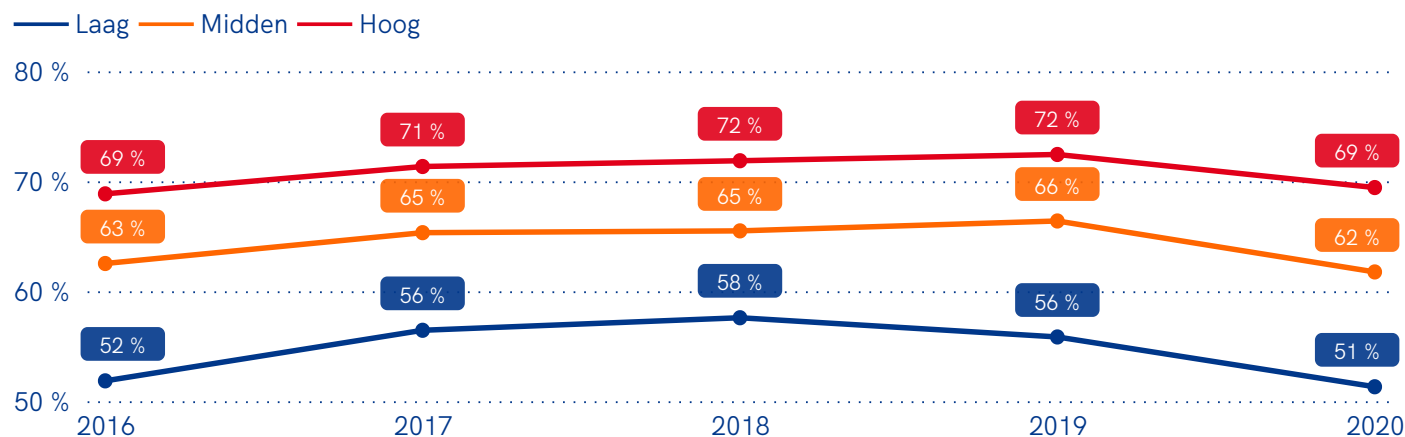


Bevindingen

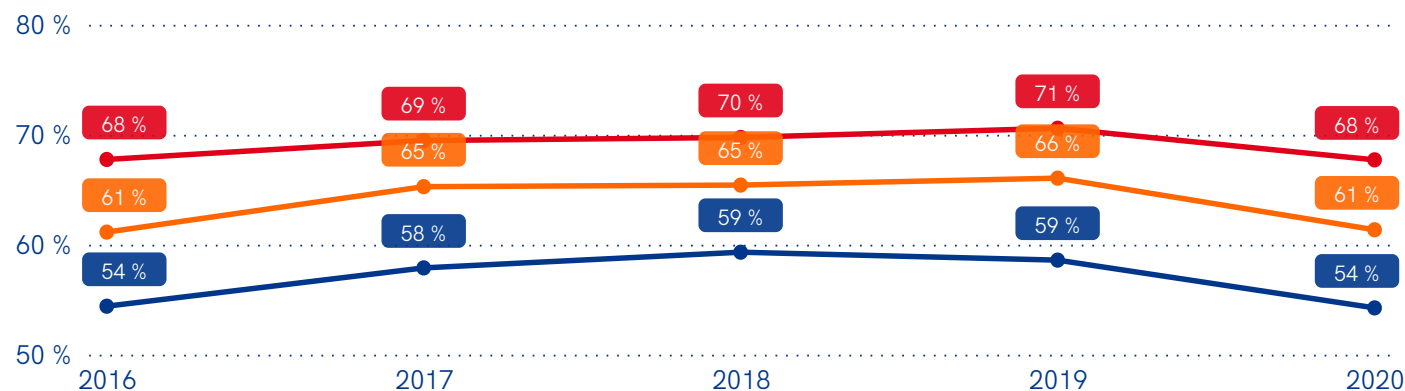
- In 2020 neemt de sportdeelname van jongeren aan sporten die alleen buiten plaatsvinden of sporten die zowel buiten als binnen plaatsvinden af met 6% ten opzichte van 2019. In 2019 was ook al een afname zichtbaar van 2%.
- Volwassenen gingen in 2020 meer buiten sporten, er is een stijging waar te nemen van 2% ten opzichte van 2019.
- De ledencijfers van de buitensport zijn bij zowel jongeren als volwassenen redelijk gelijk gebleven aan 2019.

3.5 Afname sportdeelname als gevolg van de coronamaatregelen groter onder mensen met een lager opleidingsniveau en inkomen

Trend sportdeelname per opleidingsniveau



Trend sportdeelname per inkomensklasse



 Zie de volgende pagina voor de belangrijkste bevindingen bij deze cijfers.

Bevindingen

- De sportdeelname per opleidingsniveau is over de gehele lijn afgenomen.
- De sportdeelname van mensen met een lager opleidingsniveau is het meest afgenomen. De afname betreft 5%. In 2019 was er ook al sprake van een afname van de sportdeelname van deze groep, deze betrof toen 2%.
- De sportdeelname van mensen met een midden- of hoog opleidingsniveau nam in 2019 nog toe. In 2020 is er ook voor deze groepen een afname zichtbaar.
- De sportdeelname van mensen uit de middel- en lagere inkomensklassen is in 2020 afgenomen met 5% ten opzichte van 2019.
- Ook de sportdeelname van mensen uit de hogere inkomensklasse neemt af. Deze afname betreft 3% ten opzichte van 2019.



Sportdeelname

-5%



Sportdeelname

-4%



Sportdeelname

-3%

spelregels op onze sportaccommodatie

update 6 oktober 2020



Klachten? Blijf thuis en laat je testen. Ga direct naar huis wanneer er tijdens het sporten klachten ontstaan



Teambegeleiding, officials en vrijwilligers mogen aanwezig zijn en worden niet gezien als publiek



Was vaak je handen, juist ook voor en na het bezoek aan de sportaccommodatie



Bij uitwedstrijden van jeugdleden vallen de benodigde chauffeurs onder teambegeleiding



Houd vanaf 18 jaar 1,5 m afstand (uitzondering tijdens het sporten)



Kleedkamers en douches van sportaccommodaties zijn open. Houd 1,5m afstand en draag bij voorkeur een mondkapje



In binnenruimtes geldt vanaf 13 jaar een dringend advies een mondkapje te dragen. Tijdens het sporten hoef je geen mondkapje te dragen



Er vindt een gezondheidscheck plaats voor aanvang van de training of wedstrijd



Sportkantines zijn tijdelijk dicht



Verlaat na afloop van je wedstrijd of training zo snel mogelijk de sportaccommodatie



Publiek is niet toegestaan bij sportactiviteiten



Vragen? Er is altijd een coron aanspreekpunt/coördinator aanwezig

sport bewust, houd je aan de spelregels, zo hebben we samen sportplezier

Meer informatie nocnsf.nl/sportprotocol

#wewinnenveelmetsport

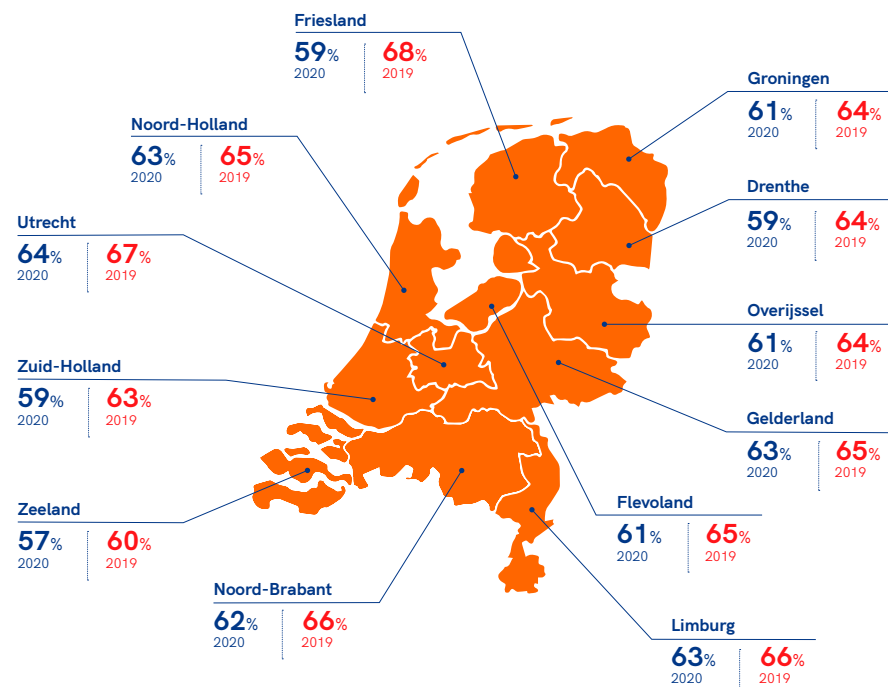




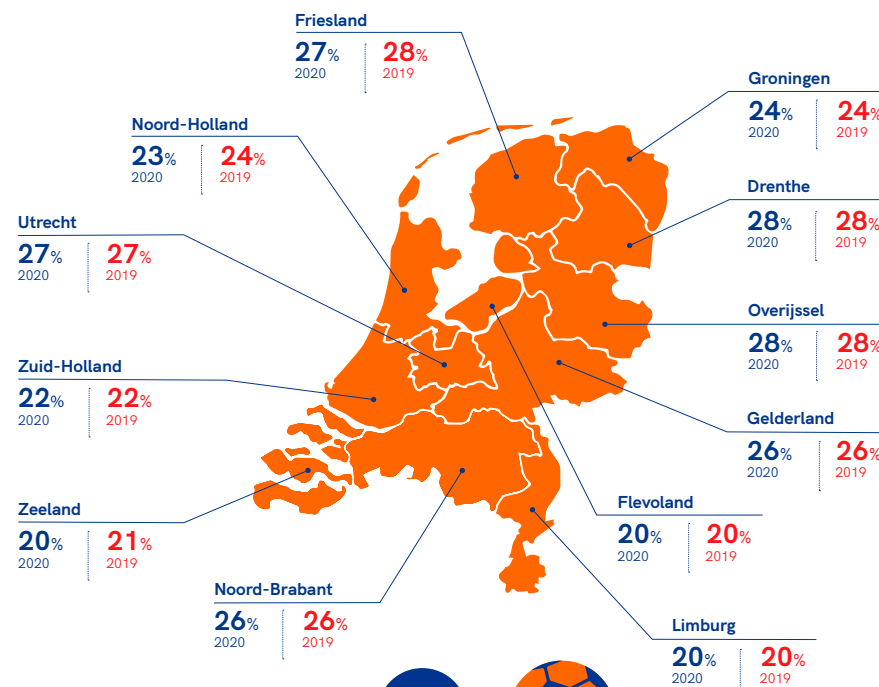
4. geografische verschillen

4.1 Aantal leden in 11 van de 12 provincies afgenomen

Aantal wekelijkse sporters per provincie



Aantal leden per provincie



Bevindingen

- In 2020 is het aantal mensen dat regelmatig sport het meest afgenomen in de provincie Friesland. Het verschil met 2019 betreft 9%.
- In Noord-Holland en Gelderland is de sportdeelname het minst afgenomen.
- Doordat de ledenpercentages zijn afgerond op hele getallen, is niet zichtbaar dat deze bij alle provincies - met uitzondering van Groningen - licht zijn afgenomen. In Groningen neemt het aandeel leden licht toe.

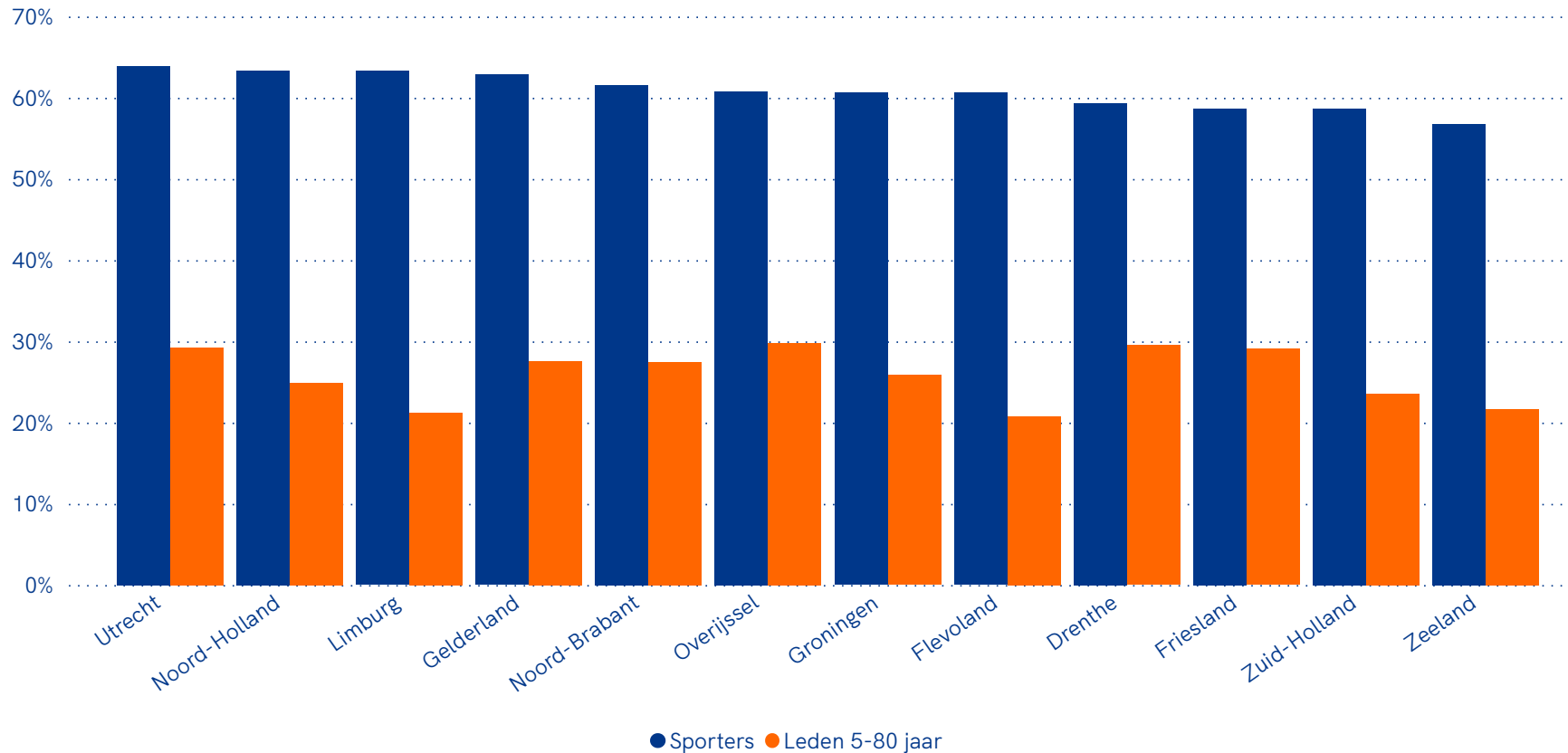


Wist je dat

In Friesland wordt vooral minder gezwommen en gevoetbald. Beide sporten waren tijdens een groot deel van 2020 lastiger uit te oefenen door de coronamaatregelen. Zowel de zwembaden als de voetbalclubs zijn voor langere tijd gesloten geweest.

4.2 Meeste sporters in provincie Utrecht

Vergelijking sporters- en ledenpercentage per provincie



Bevindingen

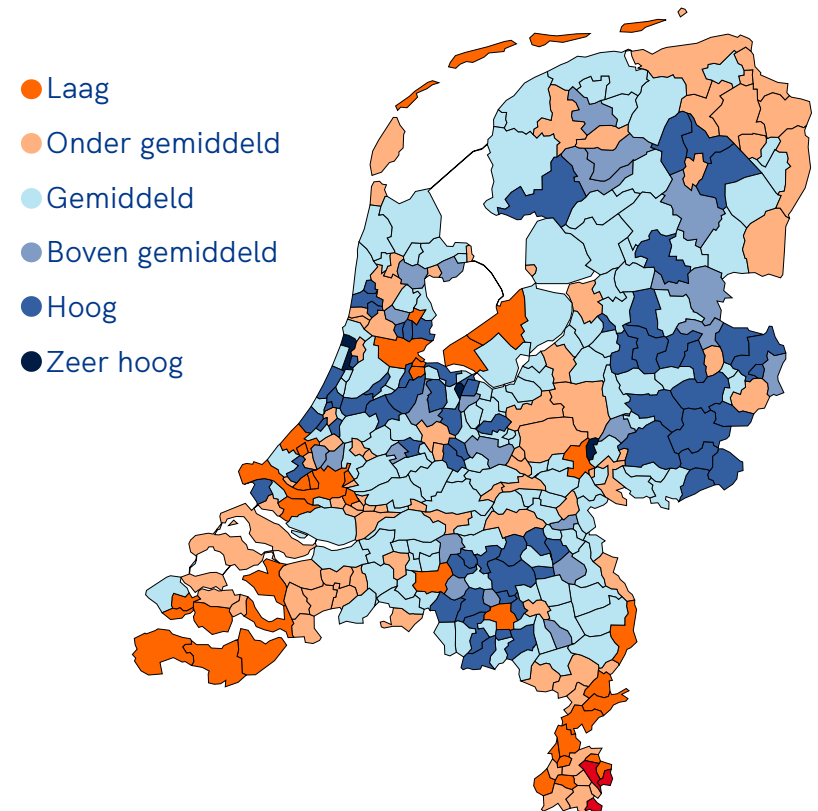
- Utrecht heeft in 2020 de meeste mensen die wekelijks sporten en neemt daarmee het stokje over van Friesland, waar in 2019 nog de meeste mensen wekelijks gingen sporten. Vooral wandelen, zelfstandig binnen fitnessen en hardlopen zijn in 2020 populaire sporten in Utrecht.

4.3 Ontwikkelingen lidmaatschappen per gemeente

Stedelijkheid	Leden 2019	Sporters 2019	Leden 2020	Sporters 2020
Zeer sterk stedelijk	19%	63%	19%	61%
Sterk stedelijk	23%	64%	23%	61%
Matig stedelijk	28%	66%	28%	62%
Weinig stedelijk	28%	66%	28%	61%
Niet stedelijk	27%	68%	27%	62%

Bevindingen

- In 2019 was de sportdeelname en het ledenaantal in matig-, weinig- en niet-stedelijke gebieden het hoogst. In sterk- en zeer sterk-stedelijk gebied was deze het laagst.
- In 2020 is het verschil tussen de verschillende gebieden sterk teruggelopen. De afname in sportdeelname in matig-, weinig- en niet-stedelijk gebied is hoger dan de afname in sportdeelname in sterk- en zeer sterk-stedelijk gebied. Mogelijk heeft de sluiting van de sportclubs hier een belangrijk aandeel in. In alle soorten stedelijkheid is de sportdeelname echter teruggelopen. Het ledenaandeel blijft in 2020 gelijk met 2019.
- In Bloemendaal (44%), Laren (43%) en Rozendaal (42%) is percentueel de hoogste ledendichtheid te zien. In Vaals (13%), Heerlen en Kerkrade (14%) is deze het laagst.



Wist je dat

Bloemendaal, Laren en Rozendaal vormen al sinds 2015 de top 3 gemeenten met de hoogste ledendichtheid. In 2014 maakte ook de gemeente Wijdemeren onderdeel uit van deze top 3. Met een ledendichtheid van 33% is Wijdemeren in 2020 terug te vinden op de 32ste plek.

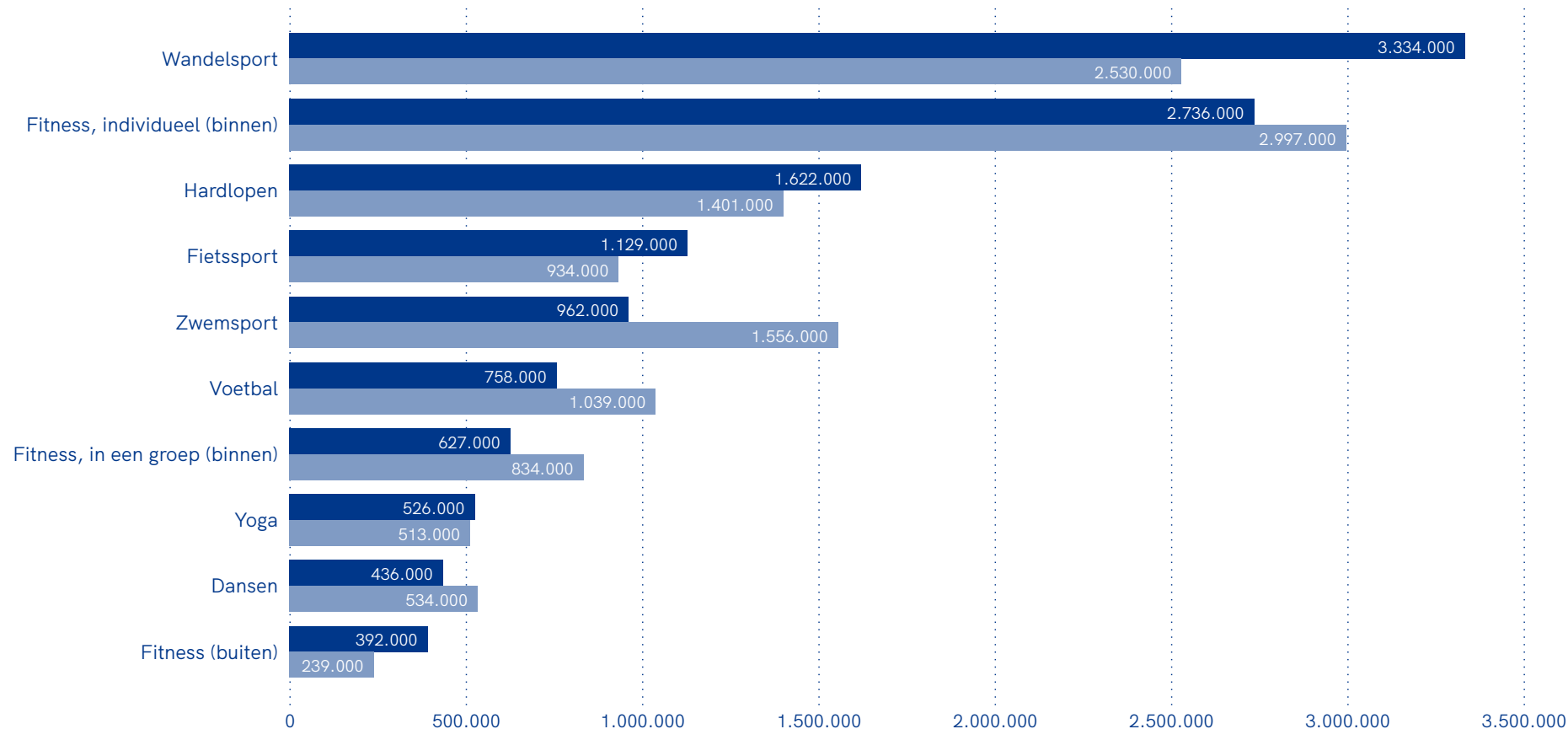


5. ontwikkelingen in sportdeelname, lidmaatschappen en ledenaantallen

5.1 Wandelsport meest beoefende sport in 2020

Top 10 meest beoefende sporten

● 2020 ● 2019



 Zie de volgende pagina voor de belangrijkste bevindingen bij deze cijfers.

 **+800.000 wandelaars in 2020**



Bevindingen

- In 2019 was fitness (individueel, binnen) de meest beoefende sport. In 2020 is de meest beoefende sport wandelen. Deze sport groeit van ca. 2,5 naar ca. 3,3 miljoen beoefenaars.
- In de top 10 meest beoefende sporten heeft tennis in 2020 plaats moeten maken voor fitness (buiten). Fitness (buiten) groeide van 239.000 naar 392.000 beoefenaars.
- Tennis valt, gemeten over heel 2020, net buiten de top 10 meest beoefende sporten. Over heel 2020 zijn er wekelijks 377.000 beoefenaars. Een gemiddelde dat erg is beïnvloedt door de lockdowns. Na het opheffen van de eerste lockdown was tennis opvallend populair. Van juli t/m september 2020 waren er wekelijks ruim 500.000 tennissers actief. Bijna 90.000 van deze wekelijkse tennissers waren jonger dan 18 jaar. Dat zijn er ongeveer 15.000 meer dan in dezelfde periode in 2019.
- Van de sporten in de top 10 meest beoefende sporten nam het aantal beoefenaars van de zwemsport in 2020 het meeste af. De zwembaden zijn voor een groot deel van 2020 gesloten geweest door de coronamaatregelen. In 2019 gingen ca. 1,5 miljoen mensen nog regelmatig zwemmen, in 2020 waren dit er net geen miljoen. Bij de ledencijfers van de Koninklijke Nederlandse Zwembond zien we een afname van ca. 14%, wat net iets minder dan 20.000 leden betreft.

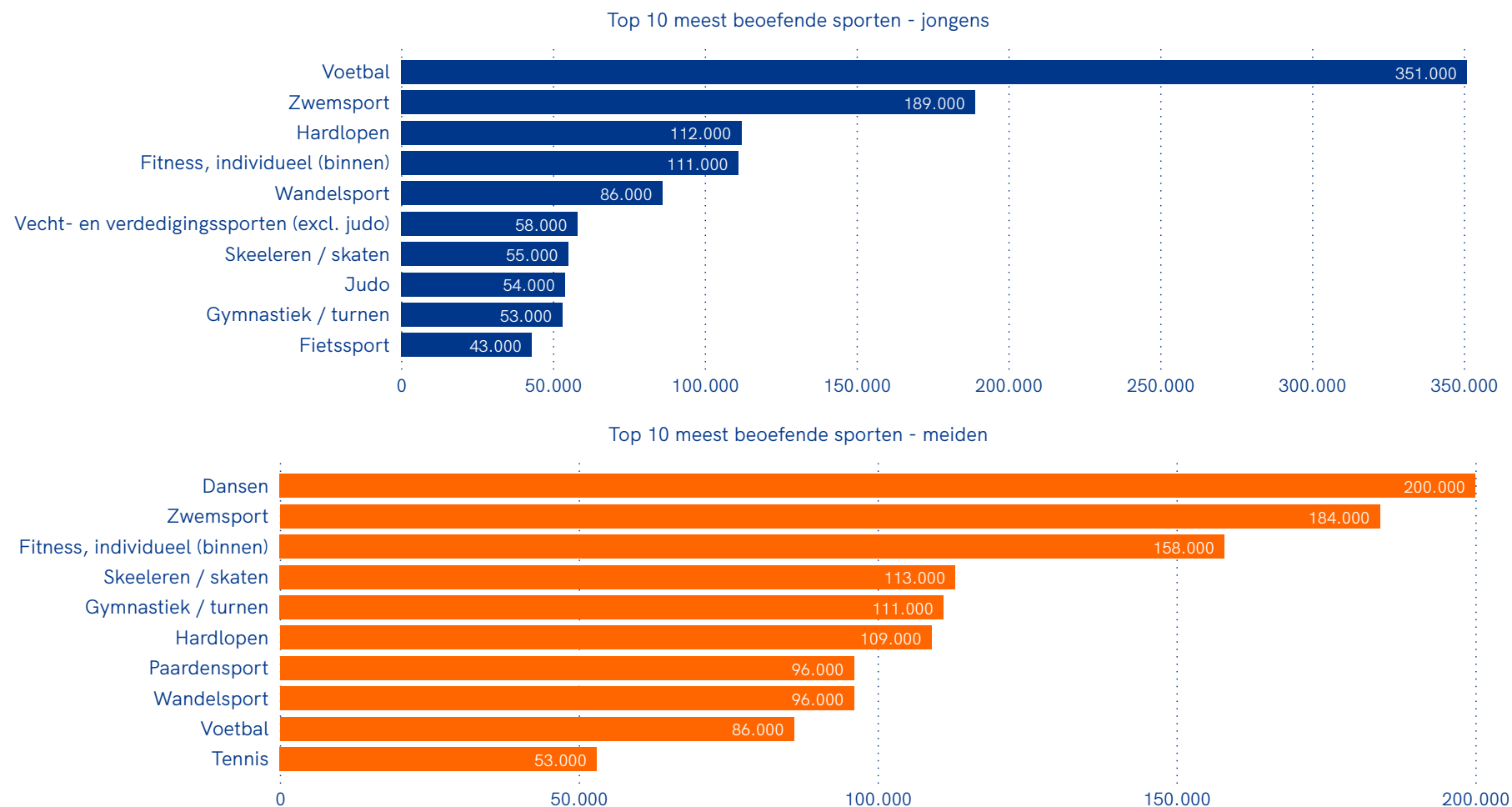


Wist je dat

De wandelsport wordt populairder naarmate de leeftijd toeneemt. In 2020 waren er in de leeftijdscategorie 5 t/m 12 jaar 5% wekelijkse wandelaars. In de leeftijdscategorie 13 t/m 18 jaar was dit 9%, in de leeftijdscategorie 31 t/m 44 jaar 22% en in de leeftijdscategorie 45-64 jaar 27%. De wandelsport is iets minder populair onder 65+'ers, maar blijft met 24% wel de populairste sport onder deze groep. De gemiddelde frequentie is met 14,2 keer wandelen per maand in deze leeftijdscategorie ook het hoogst.




5.2 Skeelers en skaten in 2020 populair onder jongeren, zwemsport krijgt klap



Zie de volgende pagina voor de belangrijkste bevindingen bij deze cijfers.

Bevindingen

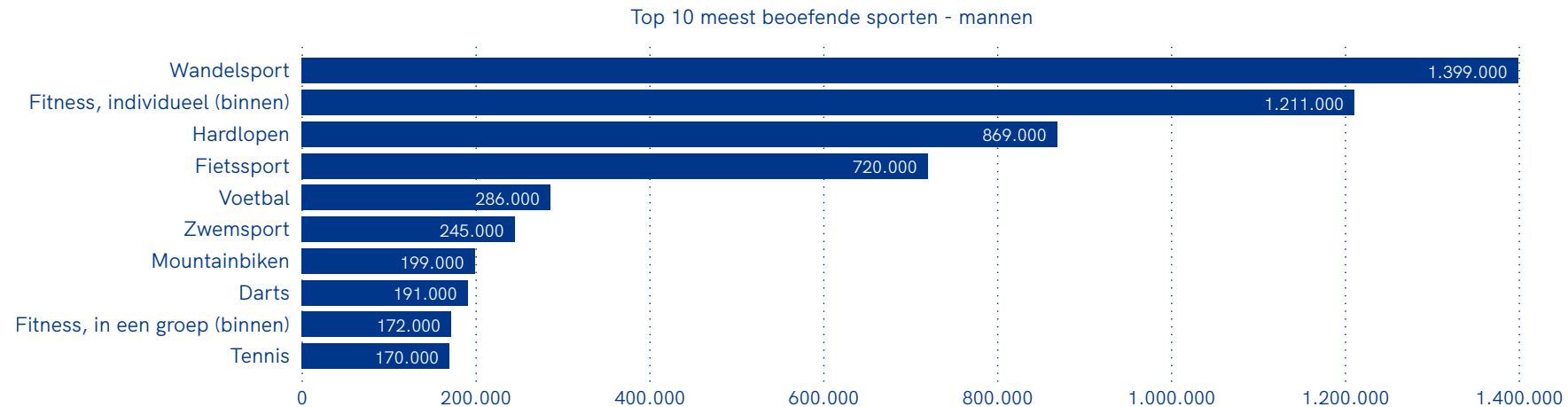
- Bij de jongens hebben in 2020 de danssport en badminton in de top 10 meest beoefende sporten plaats moeten maken voor de fietssport en skeeleren/skaten. Naast de twee nieuwkomers is er ook een stijging te zien bij het aantal beoefenaars van hardlopen en vecht- en verdedigingssporten (excl. judo). De andere blijvers in de top 10 dalen ten opzichte van 2019, waarbij de zwemsport een terugloop ziet van 77.000 beoefenaars. Zij gaan van 266.000 beoefenaars in 2019 naar 189.000 beoefenaars in 2020.
- Bij de meiden hebben de sporten skeeleren/skaten en tennis een plekje in de top 10 meest beoefende sporten veroverd. De sporten hockey en volleybal hebben hiervoor plaats moeten maken en vallen in 2020 buiten de top 10.
- De zwemsport was bij de meiden in 2019 nog de meest beoefende sport met 271.000 beoefenaars. In 2020 zijn dit er 184.000, dat is een afname van 87.000.
- Ook voetbal krijgt een dreun. Het aantal meiden dat in 2020 regelmatig heeft gevoetbald is 86.000. In 2019 was dat 155.000. Dat is een afname van 69.000.
- Dansen groeit van 182.000 beoefenaars in 2019 naar 200.000 beoefenaars in 2020. Een toename van 18.000.



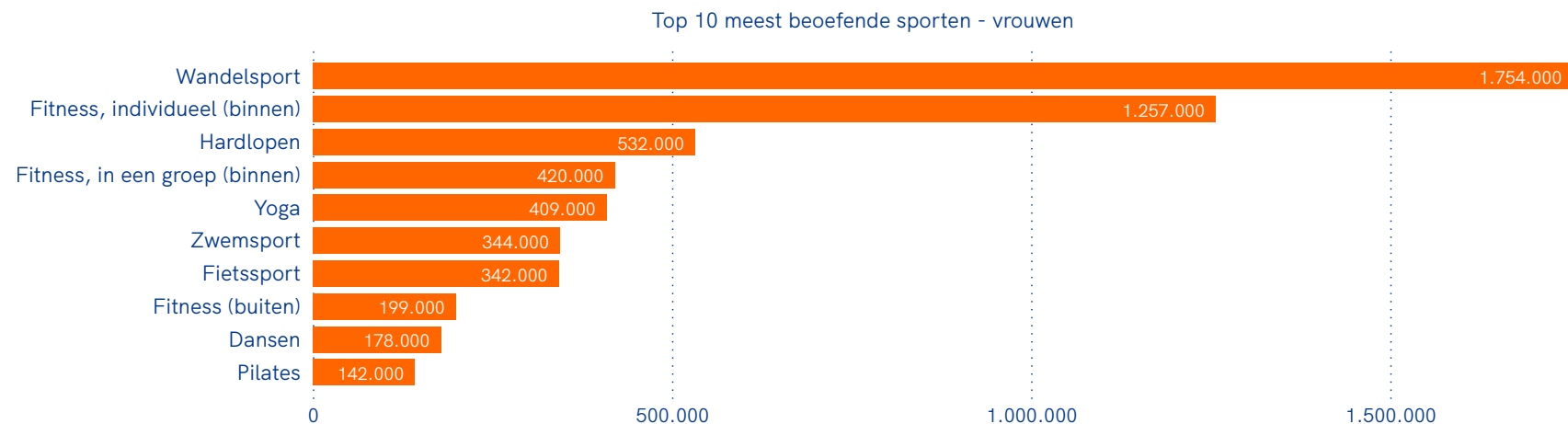
Skaten/skeeleren nieuw in de top 10 bij zowel jongens als meiden



5.3 Wandelen, hardlopen en fietssport in 2020 populair onder volwassenenen



Nieuw in
de top 10
bij de
mannen



Zie de volgende pagina voor de belangrijkste bevindingen bij deze cijfers.

Bevindingen

- Bij de mannen is mountainbiken doorgedrongen tot de top 10 van meest beoefende sporten. Bowlen is daarmee verdwenen uit de top 10. Fitness (individueel, binnen) was in 2019 nog de meest populaire sport, maar heeft 179.000 minder beoefenaars gekregen in 2020. De sporten wandelen, hardlopen en fietsen worden alle drie in 2020 meer beoefend dan in 2019. Wandelen is dit jaar koploper.
- Bij de vrouwen is de sport fitness (buiten) in 2020 een nieuwkomer in de top 10 van meeste beoefende sporten. Tennis is daarmee verdwenen uit de top 10. Ook bij de vrouwen is wandelen in 2020 koploper. Daarmee is fitness (individueel, binnen) ook bij de vrouwen van de troon gestoten.

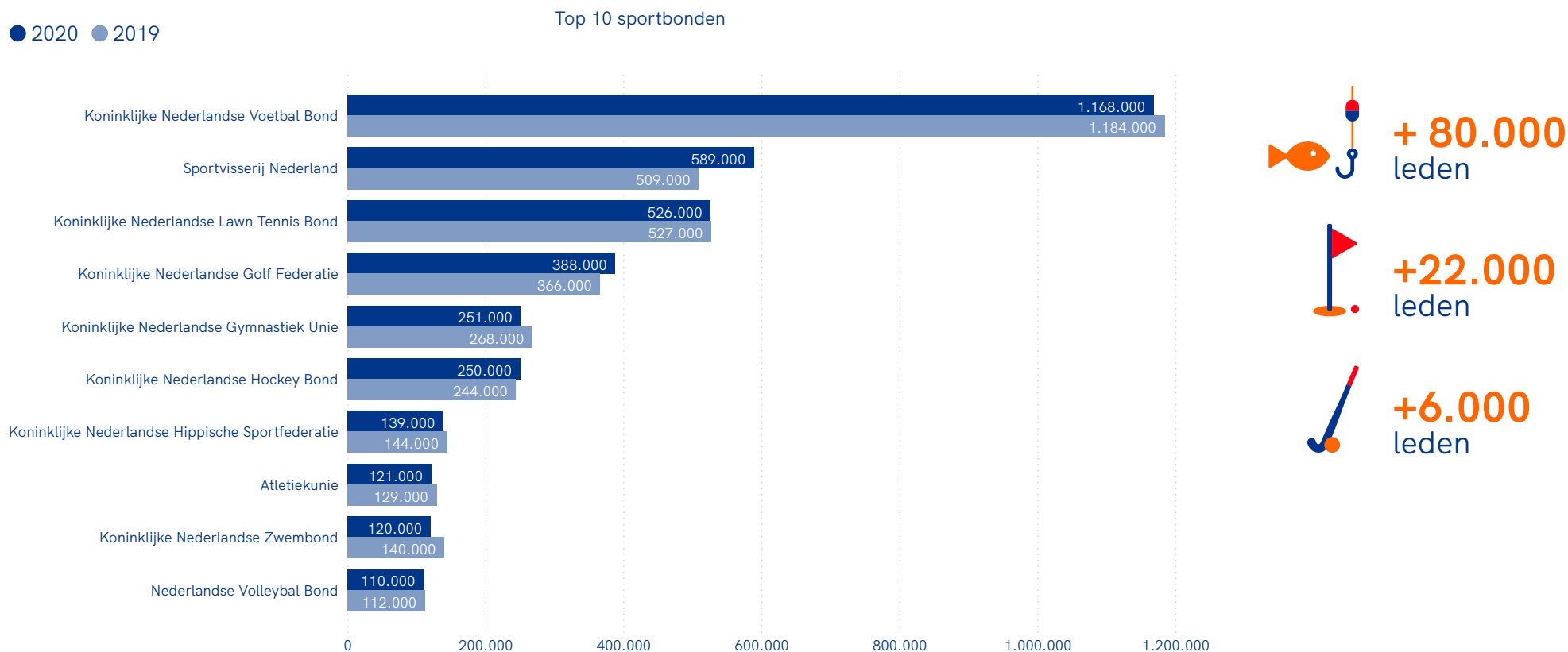


Wist je dat

Buiten de top 10 van meest beoefende sporten maakten vooral yoga, fitness buiten (zoals bootcamp) en skeeleren/skaten een opmars.



5.4 Meeste nieuwe leden voor Sportvisserij Nederland

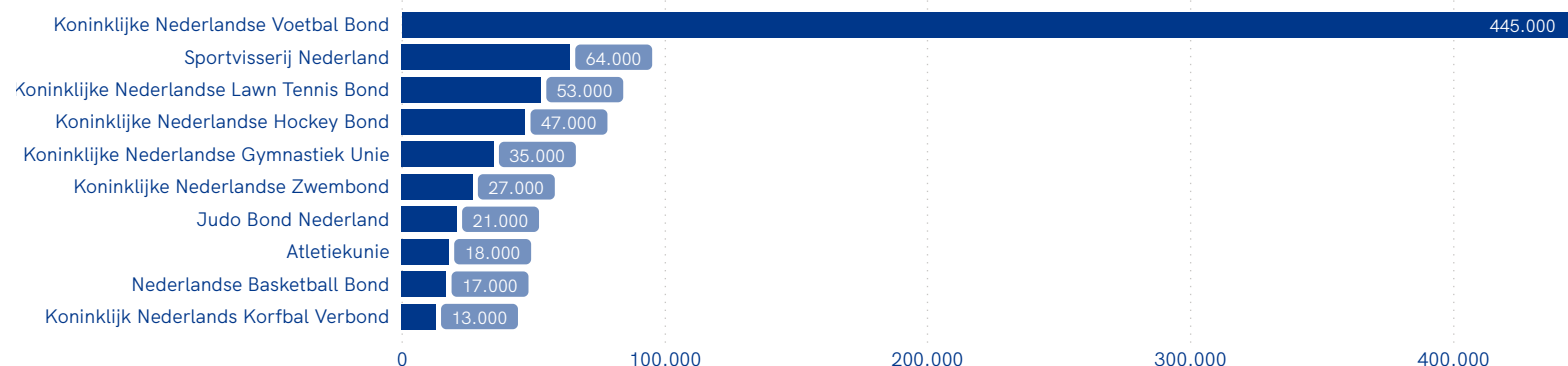


Bevindingen

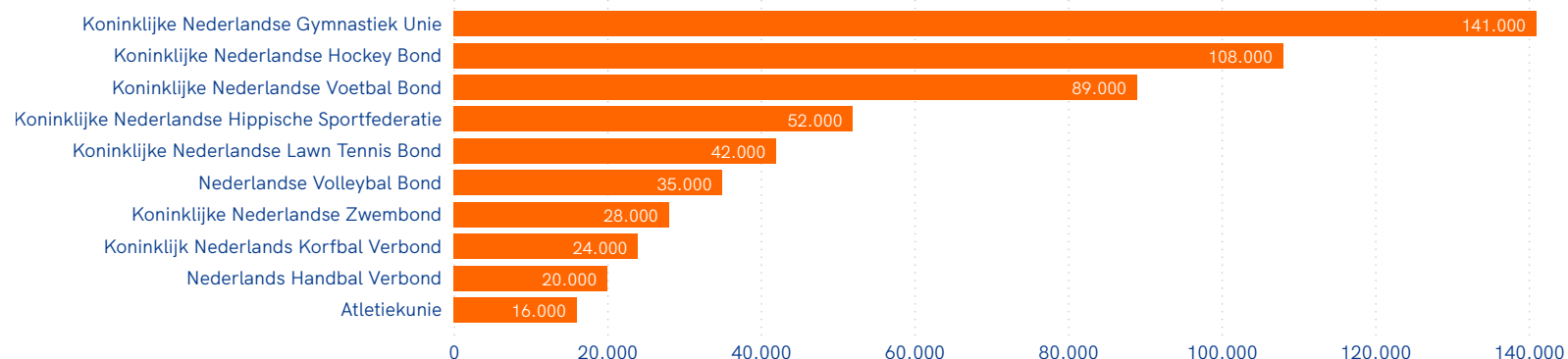
- De top 10 sportbonden met de meeste leden bestaat in 2020 uit dezelfde bonden als in 2019. De Koninklijke Nederlandse Zwembond zakt van plek 8 in 2019 naar plek 9 in 2020.
- Sportvisserij Nederland ziet een flinke groei in leden en stijgt naar plek 2 in 2020. In 2019 stonden zij op plek 3.
- Sportvisserij Nederland, de Koninklijke Nederlandse Golf Federatie en de Koninklijke Nederlandse Hockey Bond zien een stijging in het ledenaantal in 2020 ten opzichte van 2019. Het aantal leden van Sportvisserij Nederland is met een toename van 80.000 de grootste stijger.

5.5 Meerderheid bonden verliest jeugdleden

Top 10 sportbonden - jongens



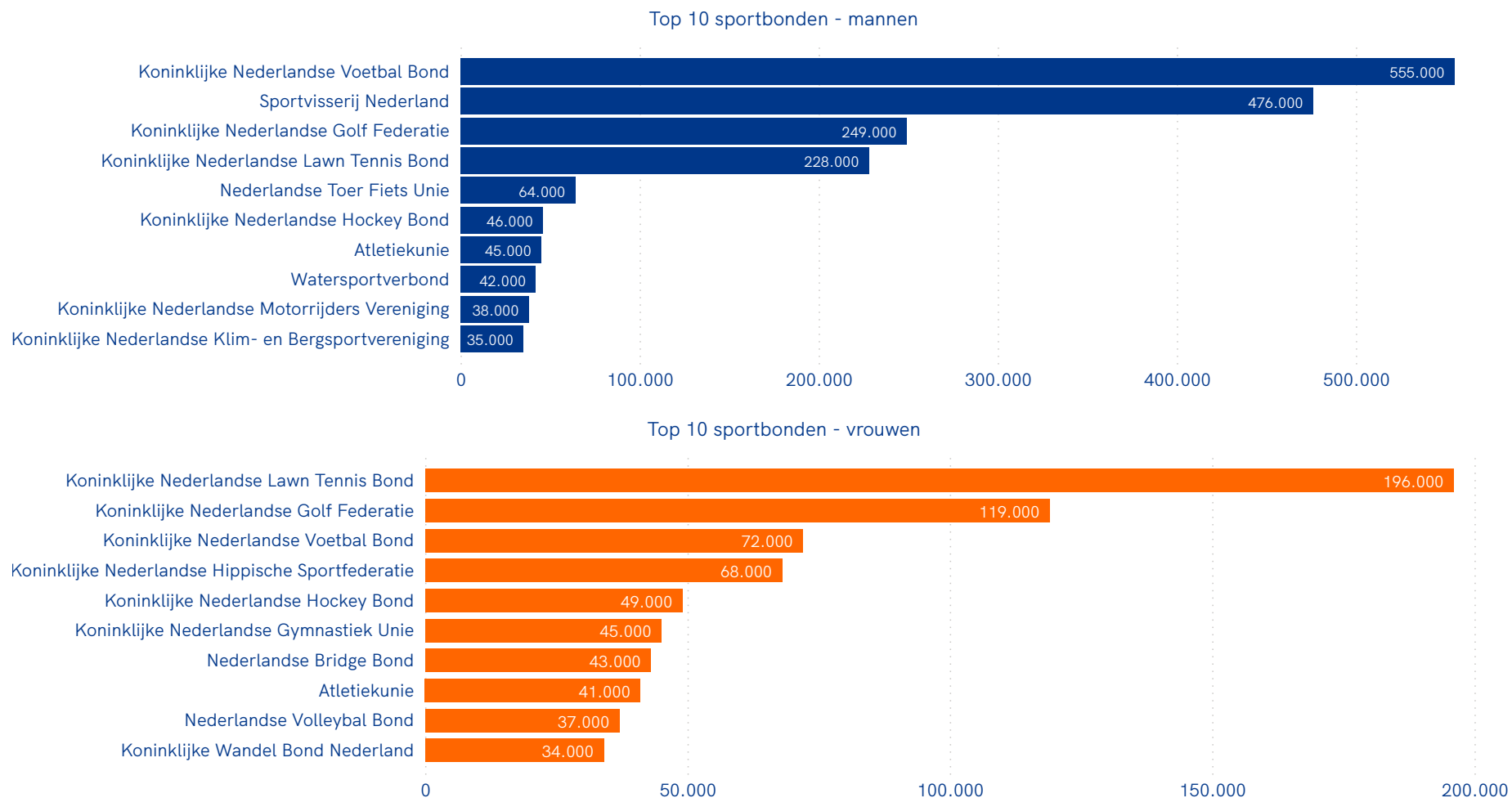
Top 10 sportbonden - meiden



Bevindingen

- De 'top 10 sportbonden - jongens' bestaat in 2020 uit dezelfde sportbonden als in 2019. Bij bijna alle sportbonden loopt het aantal jongens in het ledenbestand terug, behalve bij Sportvisserij Nederland. Het aantal jongens in hun ledenbestand groeit van 47.000 in 2019 naar 64.000 in 2020. Door deze groei klimt Sportvisserij Nederland naar plek 2 in deze top 10. Vorig jaar stond deze bond nog op plek 4.
- De 'top 10 sportbonden - meiden' bestaat in 2020 ook uit dezelfde sportbonden als in 2019. De Koninklijke Nederlandse Zwembond zakt een plekje, van plek 6 in 2019 naar plek 7 in 2020. Bij alle sportbonden in deze top 10 neemt het aantal meiden in het ledenbestand af ten opzichte van 2019.

5.6 KNLTB meeste vrouwen in ledenbestand, KNVB meeste mannen



Nieuw in
de top 10
bij de
mannen

 Zie de volgende pagina voor de belangrijkste bevindingen bij deze cijfers.

Bevindingen


- De Koninklijke Nederlandse Klim- en Bergsportvereniging veroverd in 2020 een plek in de 'top 10 sportbonden - mannen'. Met 35.000 mannen in hun ledenbestand staan ze op plek 10. De Koninklijke Nederlandse Zwembond is daarmee uit deze top 10 verdwenen.
- Bij Sportvisserij Nederland, de Koninklijke Nederlandse Golf Federatie, de Nederlandse Toer Fiets Unie en de Koninklijke Nederlandse Hockey Bond stijgt het aantal mannen in het ledenbestand ten opzichte van 2019.
- De 'top 10 sportbonden - vrouwen' bestaat in 2020 uit dezelfde sportbonden als in 2019.
- De toename van het aantal mensen die regelmatig wandelen zien we, mede door het niet doorgaan van events, niet terug in de ledencijfers van de Koninklijke Wandel Bond Nederland. Het aantal vrouwen loopt bij deze bond terug van 39.000 in 2019 naar 34.000 in 2020.
- Het aantal vrouwen in het ledenbestand van de Koninklijke Nederlandse Golf Federatie, Koninklijke Nederlandse Voetbal Bond en Koninklijke Nederlandse Hockey Bond neemt in 2020 toe.
- De Koninklijke Nederlandse Lawn Tennis Bond blijft, ondanks een afname ten opzichte van 2019, de sportbond met de meeste vrouwen in het ledenbestand.



Wist je dat

De KNLTB organiseerde in 2020 in de zomermaanden wederom de Zomer Challenge, waaraan ca. 17.000 mensen hebben deelgenomen die nog geen lid waren van de KNLTB. Ruim 40% van de deelnemers werd begin 2021 lid van de KNLTB.

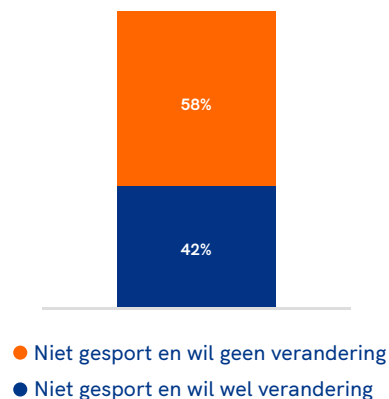




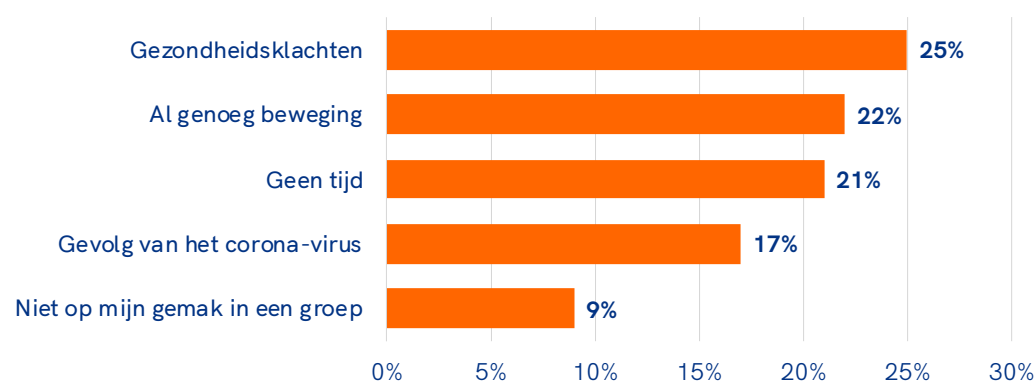
6. de niet-sporter

6.1 Van de niet-sporters wil 42% gedrag veranderen

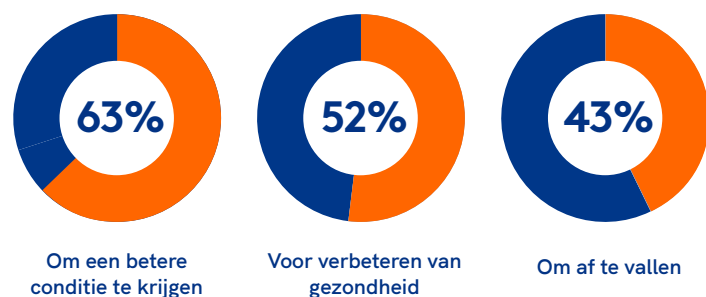
Verdeling niet-sporters



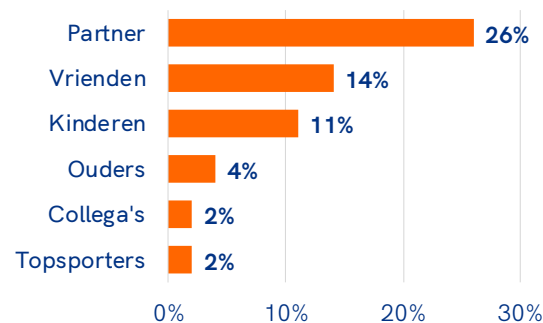
Top vijf redenen om niet te sporten



Top drie motivaties om te gaan sporten



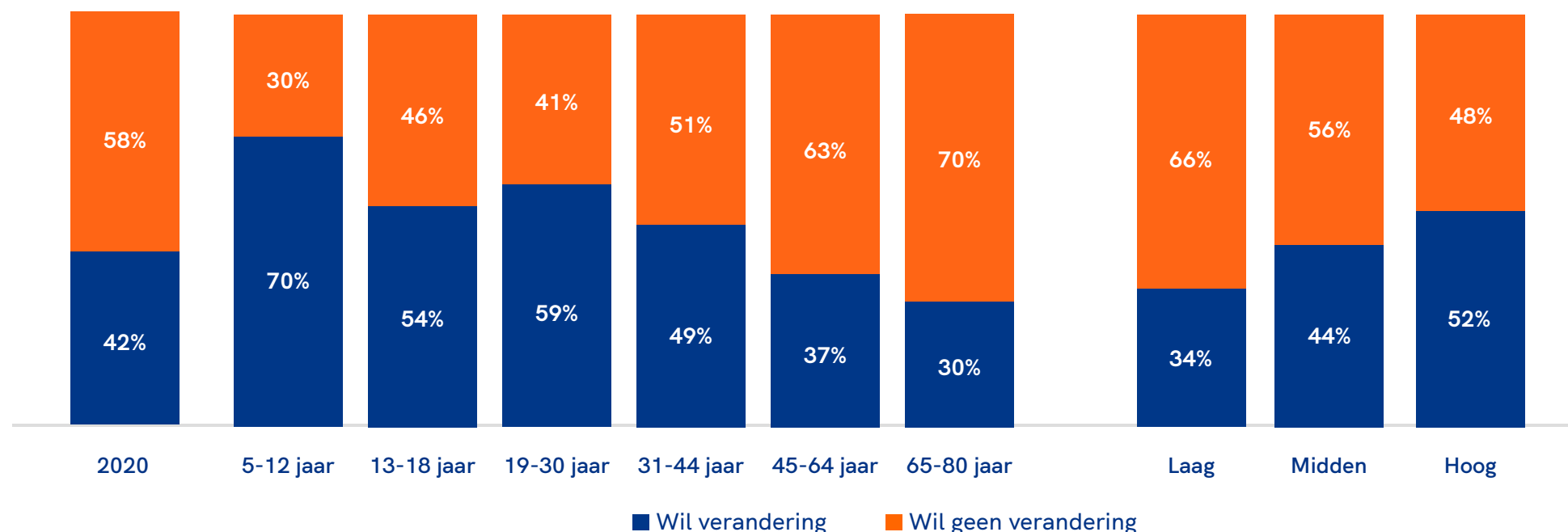
Motiverende personen



Bevindingen

- Bijna de helft (42%) van de niet-sporters wil hun gedrag veranderen.
- Niet-sporters die wel willen gaan sporten worden het meest gemotiveerd door hun partner, vrienden en kinderen.
- Belangrijkste reden voor niet-sporters om te overwegen te gaan sporten is om een betere conditie te krijgen.
- Voor een kwart van de niet-sporters zijn gezondheidsklachten de belangrijkste reden om niet te sporten.

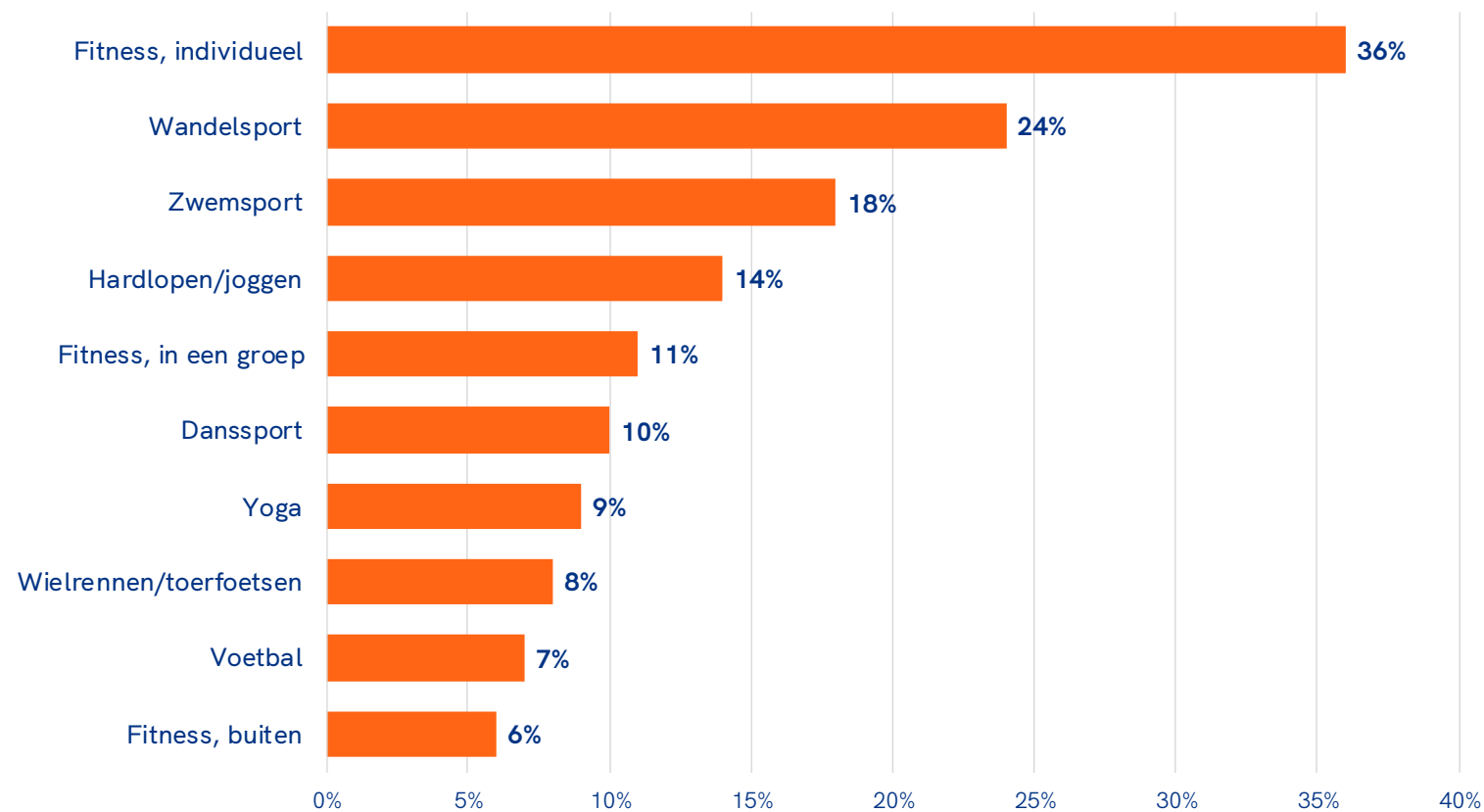
6.2 Jongeren en hoger opgeleiden geven vaker aan het sportgedrag te willen veranderen dan ouderen en lager opgeleiden



Bevindingen

- Gemiddeld wil 42% van de niet-sporters verandering aanbrengen in hun sportgewoontes. Bij de hoger opgeleide niet-sporters ligt dit percentage significant hoger. 52% van deze groep wil verandering aanbrengen in hun sportgedrag. Van de lager opgeleide niet-sporters geeft maar 34% aan verandering te willen aanbrengen in hun sportgedrag.
- Van de niet-sportende jongeren geeft 70% aan graag hun sportgedrag te willen veranderen. Niet-sportende ouderen zijn veel minder geneigd hun sportgedrag te veranderen. Minder dan één op de drie 65+'ers geeft aan te willen beginnen met sporten.

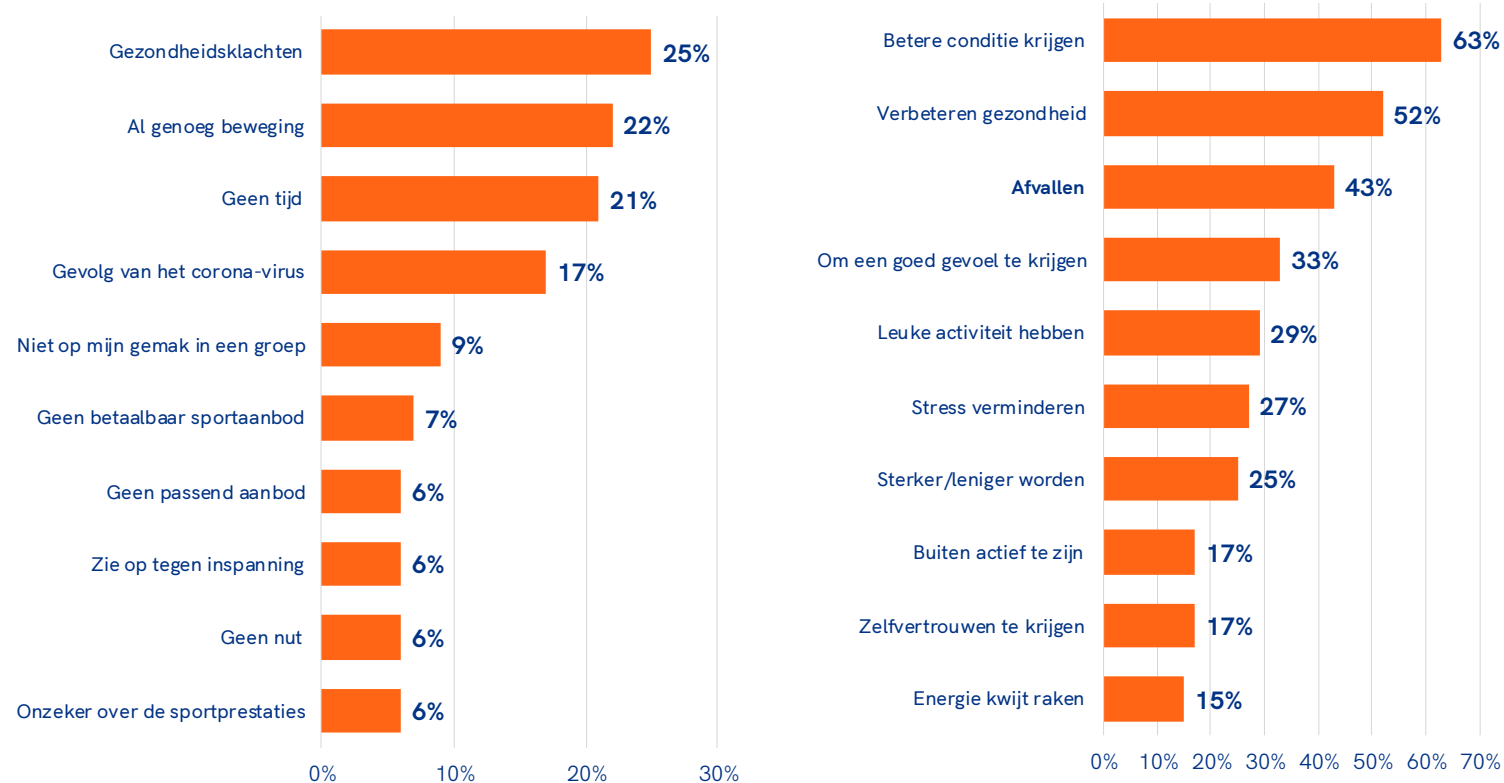
6.3 Niet-sporters meest geneigd te starten met fitness, wandelen of zwemmen



Bevindingen

- Fitness (individueel), wandelen en zwemmen zijn de meest genoemde sporten door niet-sporters om te gaan doen wanneer zij overwegen hun sportgedrag te veranderen.

6.4 Gezondheidsklachten reden om niet te sporten, verbeteren van conditie reden om wel te gaan sporten



Bevindingen

- Een kwart van de niet-sporters geeft aan dat gezondheidsklachten de belangrijkste reden zijn dat zij niet sporten. 17% van de niet-sporters noemt de coronacrisis als reden om niet te sporten.
- Veruit de belangrijkste redenen voor niet-sporters om wel weer te gaan sporten zijn het verbeteren van de conditie (63%), het verbeteren van de gezondheid (52%) en de extra kilo's kwijtraken/afvallen (43%).



7. ontwikkelingen van bij bonden aangesloten verenigingen

7.1 Aantal sportverenigingen



Top 10 grootste sportbonden	# Leden	# Verenigingen	Aantal leden per vereniging
Koninklijke Nederlandse Voetbal Bond	1.168.000	2.900	400
Sportvisserij Nederland	589.000	700	800
Koninklijke Nederlandse Lawn Tennis Bond	526.000	1.600	300
Koninklijke Nederlandse Golf Federatie	388.000	300	1.400
Koninklijke Nederlandse Gymnastiek Unie	251.000	900	300
Koninklijke Nederlandse Hockey Bond	250.000	300	800
Koninklijke Nederlandse Hippische Sportfederatie	139.000	1.100	100
Atletiekunie	121.000	400	300
Koninklijke Nederlandse Zwembond	120.000	400	300
Nederlandse Volleybal Bond	110.000	1.000	100



Alleen bij de Nederlandse Volleybal Bond blijft aantal verenigingen in 2020 gelijk aan dat van 2019

Bevindingen

- Het aantal verenigingen blijft in 2020 ongeveer gelijk aan het aantal in 2019.
- Bij bijna alle sportbonden uit de top 10 grootste sportbonden neemt het aantal verenigingen (licht) af. Alleen bij de Nederlandse Volleybal Bond is er geen afname. Hier blijft het aantal verenigingen gelijk aan 2019.



8. bijlagen

Onderstaande bijlagen zijn opgesteld ter aanvulling op de rapportage 'Zo Sport Nederland 2020'. De bijlagen bevatten cijfers over de lidmaatschappen van de 77 sportbonden die zijn aangesloten bij NOC*NSF.

Door verbeteringen die zijn doorgevoerd in het dataverwerkingssysteem, kunnen de cijfers in deze bijlagen afwijken van de cijfers die zijn weergegeven in voorgaande rapportages over de lidmaatschappen. Na 2015 zijn er in de overzichten drie nieuwe sportbonden bijgekomen. Het gaat hierbij om de Survivalrun Bond Nederland, de Skateboard Federatie Nederland en de Nederlandse Gewichtheftbond. Eerdere gegevens van deze bonden zijn onbekend.

De ledencijfers van de Koninklijke Nederlandse Schietsport Associatie en Gehandicaptensport Nederland zijn in deze bijlagen niet meegenomen. De ledencijfers van deze sportbonden zijn zodanig gevoelig, dat deze gegevens niet openbaar mogen worden gepubliceerd.

Het aantal lidmaatschappen van de sportbonden is afgerond op duizendtallen als de aantallen meer dan 1.000 zijn, honderdtallen als de aantallen meer dan 100 zijn en tientallen als de aantallen meer dan 1 zijn.

Let op: de totalen zijn niet gebaseerd op de som van de afgeronde aantallen lidmaatschappen per sportbond, maar op de hierboven genoemde afronding van het totale aantal leden van alle bonden in een jaar. Hiernaast zijn de procentuele verschillen ook niet gebaseerd op de afgeronde aantallen lidmaatschappen die ernaast staan, maar op de niet afgeronde aantallen lidmaatschappen per sportbond in een jaar.

Bijlage 1: Ledenontwikkelingen bij de sportbonden – Negatief

Sportbonden met afname van 7% of meer	Ontwikkeling (%)	Ontwikkeling (#)
Nederlandse Darts Bond	-100,0%	-30.040
Nederlandse Triathlon Bond	-46,4%	-15.720
Nederlandse Kruisboog Bond	-38,1%	-860
Survivalrun Bond Nederland	-36,6%	-9.090
KNAC Nationale Autosport Federatie	-22,0%	-1.900
Koninklijke Wandel Bond Nederland	-20,0%	-15.860
Nederlandse IJshockey Bond	-18,7%	-1.030
Koninklijke Nederlandse Zwembond	-14,1%	-19.700
Taekwondo Bond Nederland	-13,2%	-690
Nederlandse Algemene Danssport Bond	-13,0%	-160
Nederlandse Go Bond	-13,0%	-70
American Football Bond Nederland	-12,7%	-230
Nederlandse Floorball en Unihockeybond	-12,4%	-150
Koninklijke Nederlandse Algemene Schermbond	-12,3%	-370
Nederlandse Frisbee Bond	-11,8%	-200
Nederlandse Curling Bond	-11,4%	-20
Koninklijke Nederlandse Motorrijders Vereniging	-10,4%	-5.400
Koninklijke Nederlandsche Kegelbond	-8,7%	-280
Algemene Nederlandse Sjoelbond	-8,6%	-80
Federatie Oosterse Gevechtkunsten	-8,4%	-680
Judo Bond Nederland	-8,3%	-3.630
Nederlandse Bowling Federatie	-7,8%	-720
Nederlandse Handboog Bond	-7,1%	-720

Sportbonden met afname van 2% tot 7%	Ontwikkeling (%)	Ontwikkeling (#)
Nederlandse Indoor en Outdoor Bowls Bond	-6,8%	-50
Koninklijke Nederlandse Vereniging voor Luchtvaart	-6,8%	-980
Nederlandse Drakenboot Federatie	-6,4%	-20
Koninklijke Nederlandse Gymnastiek Unie	-6,3%	-17.010
Karate-Do Bond Nederland	-6,2%	-530
Koninklijke Nederlandse Dambond	-6,2%	-210
Nederlandse Ski Vereniging	-5,7%	-3.710
Atletiekunie	-5,5%	-7.080
Nederlandse Beugel Bond	-5,3%	-60
Nederlandse Basketball Bond	-4,0%	-1.900
Koninklijke Nederlandsche Wielren Unie	-3,5%	-1.300
Koninklijke Nederlandse Hippische Sportfederatie	-3,4%	-4.900
Nederlandse Tafeltennis Bond	-3,4%	-840
Koninklijke Nederlandse Biljart Bond	-3,2%	-780
Nederlandse Bridge Bond	-3,1%	-2.790
Koninklijke Nederlandsche Motorboot Club	-3,1%	-10
Koninklijk Nederlands Korfbal Verbond	-3,1%	-2.560
Nederlandse Jeu de Boules Bond	-3,1%	-480
Reddingsbrigade Nederland	-2,9%	-650
Watersportverbond	-2,9%	-2.090
Koninklijke Nederlandse Baseball en Softball Bond	-2,7%	-510
Koninklijke Nederlandse Kaats Bond	-2,3%	-230
Koninklijke Nederlandse Klim- en Bergsportvereniging	-2,1%	-1.380
Nederlandse Klootschiet Bond	-2,1%	-70
Nederlandse Volleybal Bond	-2,0%	-2.280

Bijlage 2: Ledenontwikkelingen bij de sportbonden – Gelijkblijvend

Ongeveer gelijkblijvende sportbonden (tussen -2% en 2%)	Ontwikkeling (%)	Ontwikkeling (#)
Koninklijke Nederlandse Krachtsport en Fitnessfederatie	1,0%	70
Nederlandse Minigolf Bond	0,5%	0
Nederlandse Onderwatersport Bond	0,4%	50
Bob en Sleebond Nederland	0,0%	0
Nederlandse Roller sports en Bandy Bond	0,0%	0
Badminton Nederland	-0,1%	-50
Koninklijke Nederlandse Lawn Tennis Bond	-0,2%	-1.210
Aikido Nederland	-0,6%	-20
Koninklijke Nederlandsche Kolf Bond	-0,9%	-10
Koninklijke Nederlandse Voetbal Bond	-1,3%	-15.700
Nederlands Handbal Verbond	-1,4%	-720
Koninklijke Nederlandsche Schaatsenrijders Bond	-1,8%	-710

Bijlage 3: Ledenontwikkelingen bij de sportbonden – Positief

Sportbonden met toename van 2% of meer	Ontwikkeling (%)	Ontwikkeling (#)
Skateboard Federatie Nederland	250,0%	200
Sportvisserij Nederland	15,7%	80.000
Koninklijke Nederlandse Cricket Bond	12,3%	500
Koninklijke Nederlandsche Roei Bond	10,5%	4.000
Nederlandse Boks bond	7,8%	700
Koninklijke Nederlandse Schaak Bond	7,7%	2.000
Holland Surfing Association	6,4%	40
Koninklijke Nederlandse Golf Federatie	6,0%	22.000
Nederland Lacrosse	5,3%	50
Nederlandse Waterski & Wakeboard Bond	5,2%	50
Squash Bond Nederland	2,9%	200
Nederlandse Rugby Bond	2,6%	400
Koninklijke Nederlandse Hockey Bond	2,6%	6.000
Nederlandse Toer Fiets Unie	2,0%	2.000

Bijlage 4: Afwijkende ledenontwikkelingen i.v.m. coronamaatregelen

Als gevolg van de coronamaatregelen heeft de Nederlandse Darts Bond geen competities kunnen organiseren. Daardoor hebben zij dit jaar geen leden. Om de Nederlandse Darts Bond toch mee te kunnen nemen in deze rapportage, is er voor deze bond een dummy-lid gevoerd.

Naam	Vorige periode	Trend (#)	Trend (%)	Verwachting	Huidige periode	Afwijking (#)	Afwijking tov ledenaantal (%)	Ontwikkelings-aantal	Ontwikkelings-percentage
Nederlandse Darts Bond	30.042	-549	-1,7%	29.493	1	-29.492	-98,2%	-30.041	-100,0%
Survivalrun Bond Nederland	24.832	5.004	51,0%	29.836	15.740	-14.096	-56,8%	-9.092	-36,6%
Nederlandse Triathlon Bond	33.915	2.915	11,6%	36.830	18.195	-18.635	-54,9%	-15.720	-46,4%
Nederlandse Kruisboog Bond	2.269	-98	-3,8%	2.171	1.405	-766	-33,7%	-864	-38,1%
KNAC Nationale Autosport Federatie	8.625	33	0,4%	8.658	6.728	-1.930	-22,4%	-1.897	-22,0%
Nederlandse IJshockey Bond	5.528	-64	-1,1%	5.464	4.495	-969	-17,5%	-1.033	-18,7%
Koninklijke Wandel Bond Nederland	79.415	-3.497	-3,9%	75.918	63.557	-12.361	-15,6%	-15.858	-20,0%
Nederlandse Curling Bond	158	6	4,3%	164	140	-24	-15,2%	-18	-11,4%
Koninklijke Nederlandse Zwembond	139.680	1.084	0,8%	140.764	119.980	-20.784	-14,9%	-19.700	-14,1%
Nederlandse Frisbee Bond	1.730	53	3,4%	1.783	1.526	-257	-14,9%	-204	-11,8%
Nederlandse Algemene Danssport Bond	1.240	21	1,8%	1.261	1.079	-182	-14,7%	-161	-13,0%
Nederlandse Go Bond	547	9	1,7%	556	476	-80	-14,6%	-71	-13,0%
American Football Bond Nederland	1.778	12	0,7%	1.790	1.552	-238	-13,4%	-226	-12,7%
Nederlandse Floorball en Unihockeybond	1.229	-8	-0,7%	1.221	1.077	-144	-11,7%	-152	-12,4%
Taekwondo Bond Nederland	5.243	-119	-2,1%	5.124	4.550	-574	-11,0%	-693	-13,2%
Koninklijke Nederlandse Algemene Schermbond	3.030	-63	-1,9%	2.967	2.658	-309	-10,2%	-372	-12,3%
Koninklijke Nederlandse Motorrijders Vereniging	52.022	-1.055	-1,9%	50.967	46.619	-4.348	-8,4%	-5.403	-10,4%

Karate-Do Bond Nederland	8.504	178	2,2%	8.682	7.974	-708	-8,3%	-530	-6,2%
Nederlandse Drakenboot Federatie	330	6	2,0%	336	309	-27	-8,3%	-21	-6,4%
Koninklijke Nederlandse Vereniging voor Luchtvaart	14.441	137	1,0%	14.578	13.464	-1.114	-7,7%	-977	-6,8%
Nederlandse Boks bond	9.480	1.384	26,0%	10.864	10.218	-646	-6,8%	738	7,8%
Nederlandse Handboog Bond	10.050	-173	-1,6%	9.877	9.335	-542	-5,4%	-715	-7,1%
Nederlandse Bowling Federatie	9.239	-230	-2,3%	9.009	8.519	-490	-5,3%	-720	-7,8%
Judo Bond Nederland	43.570	-1.319	-2,8%	42.251	39.943	-2.308	-5,3%	-3.627	-8,3%
Koninklijke Nederlandsche Kegelbond	3.229	-133	-3,7%	3.096	2.949	-147	-4,6%	-280	-8,7%
Koninklijke Nederlandse Gymnastiek Unie	268.319	-5.714	-2,0%	262.605	251.307	-11.298	-4,2%	-17.012	-6,3%
Koninklijke Nederlandsche Wielren Unie	36.807	231	0,6%	37.038	35.510	-1.528	-4,2%	-1.297	-3,5%
Koninklijke Nederlandse Klim- en Bergsportvereniging	65.563	1.325	2,2%	66.888	64.182	-2.706	-4,1%	-1.381	-2,1%
Koninklijke Nederlandse Dambond	3.427	-75	-2,0%	3.352	3.215	-137	-4,0%	-212	-6,2%
Nederlandse Basketball Bond	47.206	-12	-0,0%	47.194	45.311	-1.883	-4,0%	-1.895	-4,0%
Nederlandse Ski Vereniging	64.632	-1.163	-1,7%	63.469	60.920	-2.549	-3,9%	-3.712	-5,7%
Nederlands Handbal Verbond	53.122	1.374	2,8%	54.496	52.404	-2.092	-3,9%	-718	-1,4%
Atletiekunie	128.542	-2.373	-1,7%	126.169	121.461	-4.708	-3,7%	-7.081	-5,5%
Nederlandse Bridge Bond	89.697	-145	-0,2%	89.552	86.909	-2.643	-2,9%	-2.788	-3,1%
Nederlandse Tafeltennis Bond	25.144	-110	-0,4%	25.034	24.301	-733	-2,9%	-843	-3,4%
Algemene Nederlandse Sjoelbond	976	-57	-5,0%	919	892	-27	-2,7%	-84	-8,6%
Federatie Oosterse Gevechtkunsten	8.083	-483	-5,1%	7.600	7.407	-193	-2,4%	-676	-8,4%
Koninklijk Nederlands Korfbal Verbond	83.017	-640	-0,8%	82.377	80.460	-1.917	-2,3%	-2.557	-3,1%
Nederlandse Beugel Bond	1.168	-37	-2,9%	1.131	1.106	-25	-2,1%	-62	-5,3%
Nederlandse Jeu de Boules Bond	15.678	-149	-0,9%	15.529	15.198	-331	-2,1%	-480	-3,1%
Koninklijke Nederlandse Baseball en Softball Bond	19.154	-181	-0,9%	18.973	18.641	-332	-1,7%	-513	-2,7%

Reddingsbrigade Nederland	21.879	-292	-1,3%	21.587	21.234	-353	-1,6%	-645	-2,9%
Nederlandse Roller sports en Bandy Bond	706	9	1,3%	715	706	-9	-1,3%	0	0,0%
Koninklijke Nederlandse Biljart Bond	24.465	-517	-2,0%	23.948	23.684	-264	-1,1%	-781	-3,2%
Koninklijke Nederlandsche Schaatsenrijders Bond	38.973	-299	-0,7%	38.674	38.266	-408	-1,0%	-707	-1,8%
Nederlandse Klootschiet Bond	3.167	-41	-1,2%	3.126	3.102	-24	-0,8%	-65	-2,1%
Koninklijke Nederlandse Voetbal Bond	1.183.631	-7.470	-0,6%	1.176.161	1.167.936	-8.225	-0,7%	-15.695	-1,3%
Nederlandse Volleybal Bond	112.183	-1.641	-1,4%	110.542	109.906	-636	-0,6%	-2.277	-2,0%
Nederlandse Indoor en Outdoor Bowls Bond	749	-48	-5,4%	701	698	-3	-0,4%	-51	-6,8%
Koninklijke Nederlandsche Kolf Bond	531	-4	-0,7%	527	526	-1	-0,2%	-5	-0,9%
Koninklijke Nederlandse Hippische Sportfederatie	143.702	-4.741	-3,0%	138.961	138.800	-161	-0,1%	-4.902	-3,4%
Koninklijke Nederlandsche Motorboot Club	356	0	0,0%	356	345	0	0,0%	-11	-3,1%
Nederlandse Gewichtheftbond		0	0,0%	0	386	0	0,0%	0	0,0%
Skateboard Federatie Nederland	86	0	0,0%	86	301	0	0,0%	215	250,0%
Watersportverbond	71.546	0	0,0%	71.546	69.454	0	0,0%	-2.092	-2,9%
Nederlandse Toer Fiets Unie	75.170	1.377	1,9%	76.547	76.699	152	0,2%	1.529	2,0%
Aikido Nederland	2.921	-30	-1,0%	2.891	2.904	13	0,4%	-17	-0,6%
Koninklijke Nederlandse Lawn Tennis Bond	527.394	-6.729	-1,2%	520.665	526.188	5.523	1,0%	-1.206	-0,2%
Badminton Nederland	37.064	-674	-1,7%	36.390	37.010	620	1,7%	-54	-0,1%
Nederlandse Rugby Bond	15.420	74	0,5%	15.494	15.822	328	2,1%	402	2,6%
Holland Surfing Association	656	28	4,9%	684	698	14	2,1%	42	6,4%
Koninklijke Nederlandse Krachtsport en Fitnessfederatie	6.623	-103	-1,5%	6.520	6.689	169	2,5%	66	1,0%
Nederlandse Onderwatersport Bond	12.545	-283	-2,1%	12.262	12.599	337	2,7%	54	0,4%
Koninklijke Nederlandse Kaats Bond	9.723	-540	-4,8%	9.183	9.497	314	3,2%	-226	-2,3%
Koninklijke Nederlandse Hockey Bond	243.621	-2.714	-1,1%	240.907	249.960	9.053	3,7%	6.339	2,6%

Nederland Lacrosse	926	-1	-0,1%	925	975	50	5,4%	49	5,3%
Koninklijke Nederlandse Golf Federatie	365.713	-169	-0,0%	365.544	387.606	22.062	6,0%	21.893	6,0%
Squash Bond Nederland	6.234	-210	-3,1%	6.024	6.416	392	6,3%	182	2,9%
Nederlandse Minigolf Bond	399	-25	-5,3%	374	401	27	6,9%	2	0,5%
Koninklijke Nederlandsche Roei Bond	36.146	426	1,2%	36.572	39.938	3.366	9,3%	3.792	10,5%
Koninklijke Nederlandse Schaak Bond	19.828	-573	-2,7%	19.255	21.351	2.096	10,6%	1.523	7,7%
Koninklijke Nederlandse Cricket Bond	4.352	-122	-2,6%	4.230	4.889	659	15,1%	537	12,3%
Sportvisserij Nederland	509.283	466	0,1%	509.749	589.194	79.445	15,6%	79.911	15,7%
Nederlandse Waterski & Wakeboard Bond	980	-118	-8,8%	862	1.031	169	17,2%	51	5,2%
Bob en Sleebond Nederland	40	-11	-15,3%	29	40	11	28,3%	0	0,0%

Bijlage 5: Aantal verenigingen per sportbond

Sportbond	verenigingen 2020	verenigingen 2019	verenigingen 2018	verenigingen 2017	verenigingen 2016
Aikido Nederland	100	103	101	190	210
Algemene Nederlandse Sjoelbond	45	57	22	65	76
American Football Bond Nederland	22	38	61	21	21
Atletiekunie	417	379	388	389	390
Badminton Nederland	483	483	496	502	504
Bob en Sleebond Nederland	0	0	0	0	0
Federatie Oosterse Gevechtkunsten	275	267	265	223	404
Holland Surfing Association	0				
Judo Bond Nederland	639	646	659	665	687
Karate-Do Bond Nederland	187	196	196	189	193
KNAC Nationale Autosport Federatie	95	95	91	93	89
Koninklijk Nederlands Korfbal Verbond	472	480	493	497	511
Koninklijke Nederlandsche Kegel Bond	293	294	344	349	335
Koninklijke Nederlandsche Kolfbond	28	29	29	28	28
Koninklijke Nederlandsche Motorboot Club	1	1		101	89
Koninklijke Nederlandsche Roei Bond	123	122	122	122	121
Koninklijke Nederlandsche Schaatsenrijders Bond	635	643	649	652	660
Koninklijke Nederlandsche Wielren Unie	236	372	233	221	214
Koninklijke Nederlandse Algemene Schermbond	68	67	71	72	73
Koninklijke Nederlandse Baseball en Softball Bond	161	161	162	162	165
Koninklijke Nederlandse Biljart Bond	1161	1193	1242	1264	1399
Koninklijke Nederlandse Cricket Bond	43	59	46	48	45
Koninklijke Nederlandse Dambond	163	0	172	167	181

Koninklijke Nederlandse Golf Federatie	274	306	314	312	281
Koninklijke Nederlandse Gymnastiek Unie	905	932	952	965	1023
Koninklijke Nederlandse Hippische Sportfederatie	1071	1090	1122	1151	1175
Koninklijke Nederlandse Hockey Bond	321	323	322	322	320
Koninklijke Nederlandse Kaats Bond	109	110	111	114	114
Koninklijke Nederlandse Klim- en Bergsportvereniging	1	1	1	1	1
Koninklijke Nederlandse Krachtsport en Fitnessfederatie	79	75	77	74	63
Koninklijke Nederlandse Lawn Tennis Bond	1645	1653	1657	1662	1682
Koninklijke Nederlandse Motorrijders Vereniging	256	261	269	264	271
Koninklijke Nederlandse Schaak Bond	421	428	430	427	484
Koninklijke Nederlandse Schietsport Associatie	641	645	657	663	668
Koninklijke Nederlandse Vereniging voor Luchtvaart	1	1	1	1	1
Koninklijke Nederlandse Voetbal Bond	2917	2978	3019	3060	3143
Koninklijke Nederlandse Zwembond	422	470	464	464	505
Koninklijke Wandel Bond Nederland	1025	1106	1140	1067	1058
Nederland Lacrosse	14	15	14	13	13
Nederlands Handbal Verbond	367	367	367	374	374
Nederlandse Algemene Danssport Bond	26	25	28	28	27
Nederlandse Basketball Bond	309	319	334	349	345
Nederlandse Beugel Bond	32	32	32	32	31
Nederlandse Boks Bond	118	120	108	116	85
Nederlandse Bowling Federatie	122	100	106	112	110
Nederlandse Bridge Bond	1007	1049	1075	1008	1024
Nederlandse Curling Bond	4	4	4	4	4
Nederlandse Darts Bond	25	25	25	25	26
Nederlandse Drakenboot Federatie	12	12	12	10	9

Nederlandse Floorball en Unihockey Bond	22	23	23	23	22
Nederlandse Frisbee Bond	35	35	34	34	32
Nederlandse Gewichtheftbond	54				
Nederlandse Go Bond	28	25	15	15	12
Nederlandse Handboog Bond	222	223	225	225	220
Nederlandse IJshockey Bond	41	42	42	42	40
Nederlandse Indoor en Outdoor Bowls Bond	30	30	31	31	34
Nederlandse Jeu de Boules Bond	178	185	189	193	202
Nederlandse Klootschietbond	64	65	65	67	68
Nederlandse Kruisboog Bond	34	54	54	56	51
Nederlandse Minigolf Bond	26	27	27	27	28
Nederlandse Onderwatersport Bond	258	267	265	269	289
Nederlandse Roller sports en Bandy Bond	18	18	18	19	19
Nederlandse Rugby Bond	95	93	90	86	85
Nederlandse Ski Vereniging	58	59	56	59	59
Nederlandse Tafeltennis Bond	515	529	539	537	544
Nederlandse Toer Fiets Unie	535	528	520	514	517
Nederlandse Triathlon Bond	135	139	133	132	131
Nederlandse Volleybal Bond	981	981	1008	1020	1047
Nederlandse Waterski en Wakeboard Bond	21	22	29	29	30
Reddingsbrigade Nederland	157	158	161	163	166
Skateboard Federatie Nederland	17	0			
Sportvisserij Nederland	748	769	783	803	818
Squash Bond Nederland	68	65	80	82	91
Survivalrun Bond Nederland	123	111	94	81	73
Taekwondo Bond Nederland	142	146	147	147	146
Watersportverbond	362	372	375	386	385

Bijlage 6: Stedelijkheid gemeenten

Zeer sterk stedelijk	Sterk stedelijk	Matig stedelijk	Weinig stedelijk	Niet stedelijk
Amstelveen	Alblasserdam	Albrandswaard	Aalsmeer	Aa en Hunze
Amsterdam	Alkmaar	Appingedam	Aalten	Achtkarspelen
Beverwijk	Almelo	Best	Altena	Alphen-Chaam
Delft	Almere	Blaricum	Asten	Ameland
Diemen	Alphen aan den Rijn	Bloemendaal	Barneveld	Baarle-Nassau
Dordrecht	Amersfoort	Bodegraven-Reeuwijk	Beek	Beekdaelen
Eindhoven	Apeldoorn	Borne	Beemster	Bergen (L.)
Gouda	Arnhem	Boxtel	Beesel	Borger-Odoorn
Groningen	Assen	Bunschoten	Berg en Dal	Borsele
Haarlem	Baarn	Castricum	Bergeijk	Bronckhorst
Hilversum	Barendrecht	Culemborg	Bergen (NH.)	Buren
Leiden	Bergen op Zoom	De Bilt	Berkelland	Coevorden
Leidschendam-Voorburg	Breda	Doetinchem	Bernheze	Dantumadiel
Rijswijk	Brunssum	Dongen	Beuningen	De Wolden
Rotterdam	Capelle aan den IJssel	Duiven	Bladel	Dinkelland
Schiedam	Den Helder	Edam-Volendam	Boekel	Eijsden-Margraten
's-Gravenhage	Deventer	Enkhuizen	Boxmeer	Gulpen-Wittem
Tilburg	Ede	Geertruidenberg	Brielle	Haaren
Utrecht	Enschede	Geldrop-Mierlo	Brummen	Het Hogeland
Vlaardingen	Etten-Leur	Gilze en Rijen	Bunnik	Hollands Kroon
Zoetermeer	Gooise Meren	Goes	Cranendonck	Koggenland
	Gorinchem	Goirle	Cuijk	Landerd
	Haarlemmermeer	Haaksbergen	Dalfsen	Leudal

Harderwijk	Harlingen	De Fryske Marren	Lopik
Heemskerk	Heerenveen	De Ronde Venen	Loppersum
Heemstede	Heiloo	Delfzijl	Maasdriel
Heerhugowaard	Heusden	Deurne	Maasgouw
Heerlen	Hoogeveen	Doesburg	Midden-Drenthe
Hellevoetsluis	Kampen	Drechterland	Mill en Sint Hubert
Helmond	Landgraaf	Drimmelen	Molenlanden
Hendrik-Ido-Ambacht	Landsmeer	Dronten	Mook en Middelaar
Hengelo	Lansingerland	Druten	Neder-Betuwe
Hillegom	Laren	Echt-Susteren	Noardeast-Fryslân
Hoorn	Lelystad	Eemnes	Noord-Beveland
Houten	Leusden	Eersel	Olst-Wijhe
Huizen	Loon op Zand	Elburg	Ooststellingwerf
IJsselstein	Meppel	Emmen	Opsterland
Katwijk	Midden-Delfland	Epe	Roerdalen
Kerkrade	Nijkerk	Ermelo	Schiermonnikoog
Krimpen aan den IJssel	Noordwijk	Gemert-Bakel	Schouwen-Duiveland
Leeuwarden	Nuenen, Gerwen en Nederwetten	Gennep	Sint Anthonis
Leiderdorp	Oisterwijk	Goeree-Overflakkee	Sluis
Lisse	Oldenzaal	Grave	Staphorst
Maassluis	Oostzaan	Halderberge	Terschelling
Maastricht	Oss	Hardenberg	Texel
Middelburg	Ouder-Amstel	Hardinxveld-Giessendam	Tholen
Nieuwegein	Rheden	Hatterij	Tubbergen
Nijmegen	Rijssen-Holtten	Heerde	Tytsjerksteradiel
Nissewaard	Sittard-Geleen	Heeze-Leende	Veere

Oegstgeest	Smallingerland	Hellendoorn	Vlieland
Oosterhout	Soest	Heumen	Waadhoeke
Papendrecht	Stede Broec	Hilvarenbeek	West Betuwe
Pijnacker-Nootdorp	Stichtse Vecht	Hoeksche Waard	West Maas en Waal
Purmerend	Teylingen	Hof van Twente	Westerkwartier
Ridderkerk	Tiel	Horst aan de Maas	Westerveld
Roermond	Uden	Hulst	Westerwolde
Roosendaal	Uitgeest	Kaag en Braassem	
's-Hertogenbosch	Uithoorn	Kapelle	
Sliedrecht	Urk	Krimpenerwaard	
Veenendaal	Vaals	Laarbeek	
Veldhoven	Valkenswaard	Langedijk	
Velsen	Veendam	Lingewaard	
Venlo	Venray	Lochem	
Vlissingen	Vught	Losser	
Voorschoten	Waalwijk	Medemblik	
Waddinxveen	Wassenaar	Meerssen	
Wageningen	Weert	Meerijstad	
Weesp	Westervoort	Midden-Groningen	
Zaanstad	Westland	Moerdijk	
Zandvoort	Wijchen	Montferland	
Zeist	Wijk bij Duurstede	Montfoort	
Zutphen	Winterswijk	Nederweert	
Zwijndrecht	Woerden	Nieuwkoop	
Zwolle	Wormerland	Noordenveld	
	Zevenaar	Noordoostpolder	

Zuidplas	Nunspeet
	Oirschot
	Oldambt
	Oldebroek
	Ommen
	Oost Gelre
	Opmeer
	Oude IJsselstreek
	Oudewater
	Overbetuwe
	Peel en Maas
	Pekela
	Putten
	Raalte
	Reimerswaal
	Renkum
	Renswoude
	Reusel-De Mierden
	Rhenen
	Rozendaal
	Rucphen
	Schagen
	Scherpenzeel
	Simpelveld
	Sint-Michielsgestel
	Someren

	Son en Breugel
	Stadskanaal
	Steenbergen
	Steenwijkerland
	Stein
	Súdwest-Fryslân
	Terneuzen
	Twenterand
	Tynaarlo
	Utrechtse Heuvelrug
	Valkenburg aan de Geul
	Vijfheerenlanden
	Voerendaal
	Voorst
	Waalre
	Waterland
	Weststellingwerf
	Westvoorne
	Wierden
	Wijdmeren
	Woensdrecht
	Woudenberg
	Zaltbommel
	Zeewolde
	Zoeterwoude
	Zundert
	Zwartewaterland

Bijlage 7: Lidmaatschappen sportbonden totaal

Bond volledige naam	Totaal 2020	Totaal 2019	Totaal 2015	Vershil 2020/2019 %	Vershil 2020/2015 %
Koninklijke Nederlandse Voetbal Bond	1.178.000	1.195.000	1.227.000	-1 %	-4 %
Sportvisserij Nederland	688.000	585.000	573.000	18 %	20 %
Koninklijke Nederlandse Lawn Tennis Bond	550.000	549.000	599.000	0 %	-8 %
Nederlandse Golf Federatie	390.000	381.000	382.000	3 %	2 %
Koninklijke Nederlandse Gymnastiek Unie	266.000	284.000	304.000	-6 %	-12 %
Koninklijke Nederlandse Hockey Bond	258.000	252.000	251.000	2 %	3 %
Koninklijke Nederlandse Hippische Sportfederatie	141.000	145.000	200.000	-3 %	-30 %
Koninklijke Nederlandse Zwembond	129.000	152.000	138.000	-15 %	-7 %
Nederlandse Bridge Bond	126.000	117.000	116.000	8 %	9 %
Atletiekunie	123.000	130.000	140.000	-5 %	-12 %
Nederlandse Volleybal Bond	111.000	114.000	117.000	-3 %	-5 %
Koninklijk Nederlands Korfbal Verbond	81.000	84.000	86.000	-3 %	-6 %
Nederlandse Toer Fiets Unie	77.000	76.000	66.000	2 %	17 %
Koninklijke Wandel Bond Nederland	75.000	81.000	106.000	-8 %	-30 %
Watersportverbond	75.000	77.000	76.000	-3 %	-2 %
Koninklijke Nederlandse Klim- en Bergsportvereniging	64.000	66.000	59.000	-2 %	9 %
Nederlandse Ski Vereniging	62.000	65.000	75.000	-6 %	-17 %
Nederlands Handbal Verbond	53.000	54.000	49.000	-1 %	7 %
Nederlandse Basketball Bond	49.000	51.000	50.000	-4 %	-3 %
Koninklijke Nederlandse Motorrijders Vereniging	47.000	53.000	50.000	-11 %	-6 %
Judo Bond Nederland	44.000	48.000	55.000	-9 %	-21 %
Koninklijke Nederlandsche Roei Bond	41.000	36.000	33.000	13 %	25 %
Koninklijke Nederlandsche Schaatsenrijders Bond	38.000	39.000	33.000	-2 %	15 %

Koninklijke Nederlandsche Wielren Unie	38.000	39.000	36.000	-3 %	6 %
Badminton Nederland	37.000	37.000	43.000	-0 %	-13 %
Koninklijke Nederlandse Biljart Bond	30.000	31.000	30.000	-3 %	1 %
Nederlandse Tafeltennis Bond	26.000	27.000	28.000	-4 %	-10 %
Koninklijke Nederlandse Schaak Bond	23.000	21.000	23.000	9 %	-1 %
Reddingsbrigade Nederland	21.000	22.000	23.000	-3 %	-7 %
Koninklijke Nederlandse Baseball en Softball Bond	19.000	20.000	21.000	-3 %	-9 %
Nederlandse Triathlon Bond	18.000	35.000	24.000	-47 %	-22 %
Nederlandse Jeu de Boules Bond	16.000	16.000	17.000	-3 %	-9 %
Nederlandse Rugby Bond	16.000	16.000	13.000	3 %	22 %
Survivalrun Bond Nederland	16.000	26.000	n.v.t.	-37 %	n.v.t.
Koninklijke Nederlandse Vereniging voor Luchtvaart	14.000	14.000	15.000	-4 %	-5 %
Nederlandse Onderwatersport Bond	13.000	13.000	16.000	0 %	-22 %
Koninklijke Nederlandse Kaats Bond	10.000	10.000	14.000	-2 %	-26 %
Nederlandse Boks bond	10.000	10.000	3.000	8 %	227 %
Nederlandse Bowling Federatie	10.000	11.000	11.000	-9 %	-11 %
Nederlandse Handboog Bond	9.000	10.000	10.000	-7 %	-11 %
Karate-Do Bond Nederland	8.000	9.000	9.000	-6 %	-6 %
KNAC Nationale Autosport Federatie	8.000	10.000	9.000	-23 %	-11 %
Federatie Oosterse Gevechtkunsten	7.000	8.000	10.000	-8 %	-27 %
Koninklijke Nederlandse Krachtsport en Fitnessfederatie	7.000	7.000	6.000	1 %	7 %
Squash Bond Nederland	6.000	6.000	10.000	2 %	-34 %
Koninklijke Nederlandse Cricket Bond	5.000	5.000	5.000	16 %	1 %
Nederlandse IJshockey Bond	5.000	6.000	6.000	-19 %	-19 %
Taekwondo Bond Nederland	5.000	5.000	7.000	-13 %	-33 %
Koninklijke Nederlandse Dambond	4.000	4.000	4.000	-6 %	-16 %
Aikido Nederland	3.000	3.000	4.000	-1 %	-19 %
Koninklijke Nederlandsche Kegelbond	3.000	3.000	4.000	-10 %	-28 %

Koninklijke Nederlandse Algemene Schermbond	3.000	3.000	3.000	-12 %	-14 %
Nederlandse Klootschiet Bond	3.000	3.000	3.000	-2 %	-10 %
American Football Bond Nederland	2.000	2.000	1.000	-13 %	8 %
Nederlandse Frisbee Bond	2.000	2.000	1.000	-12 %	49 %
Nederland Lacrosse	1.000	900	800	5 %	23 %
Nederlandse Algemene Danssport Bond	1.000	1.000	1.000	-14 %	-8 %
Nederlandse Beugel Bond	1.000	1.000	1.000	-4 %	-11 %
Nederlandse Floorball en Unihockeybond	1.000	1.000	1.000	-13 %	-23 %
Nederlandse Kruisboog Bond	1.000	2.000	3.000	-38 %	-48 %
Nederlandse Waterski & Wakeboard Bond	1.000	1.000	1.000	5 %	-27 %
Algemene Nederlandse Sjoelbond	900	1.000	1.000	-9 %	-34 %
Holland Surfing Association	700	700	600	6 %	17 %
Nederlandse Indoor en Outdoor Bowls Bond	700	800	1.000	-7 %	-32 %
Nederlandse Roller sports en Bandy Bond	700	700	700	0 %	6 %
Koninklijke Nederlandsche Kolf Bond	500	500	500	-1 %	-4 %
Nederlandse Go Bond	500	500	500	-13 %	-10 %
Nederlandse Gewichtheftbond	400	n.v.t.	n.v.t.	n.v.t.	n.v.t.
Nederlandse Minigolf Bond	400	400	500	1 %	-20 %
Koninklijke Nederlandsche Motorboot Club	300	400	400	-3 %	-13 %
Nederlandse Drakenboot Federatie	300	300	300	-6 %	17 %
Skateboard Federatie Nederland	300	90	n.v.t.	247 %	n.v.t.
Nederlandse Curling Bond	100	200	200	-11 %	-13 %
Bob en Sleebond Nederland	40	40	90	0 %	-57 %
Gehandicaptensport Nederland	n.v.t.	n.v.t.	n.v.t.	n.v.t.	n.v.t.
Koninklijke Nederlandse Schietsport Associatie	n.v.t.	n.v.t.	n.v.t.	n.v.t.	n.v.t.
Nederlandse Darts Bond	0	30.000	31.000	-100 %	-100 %
Totaal	5.073.000	5.108.000	5.241.000	-1 %	-3 %

Bijlage 8: Lidmaatschappen jeugd per geslacht

Bond volledige naam	Jongens < 18 jaar 2020	Jongens < 18 jaar 2019	Jongens < 18 jaar 2015	Vershil % jongens 2020/2019	Vershil % jongens 2020/2015	Meisjes < 18 jaar 2020	Meisjes < 18 jaar 2019	Meisjes < 18 jaar 2015	% verschil meisjes 2020/2019	% verschil meisjes 2020/2015
Koninklijke Nederlandse Voetbal Bond	421.000	438.000	487.000	-4 %	-14 %	83.000	84.000	82.000	-1 %	2 %
Sportvisserij Nederland	61.000	43.000	56.000	40 %	8 %	5.000	3.000	3.000	60 %	62 %
Koninklijke Nederlandse Lawn Tennis Bond	53.000	55.000	66.000	-4 %	-19 %	41.000	43.000	54.000	-5 %	-24 %
Koninklijke Nederlandse Hockey Bond	46.000	47.000	52.000	-3 %	-13 %	105.000	106.000	115.000	-1 %	-8 %
Koninklijke Nederlandse Gymnastiek Unie	44.000	47.000	46.000	-6 %	-4 %	159.000	170.000	180.000	-6 %	-12 %
Koninklijke Nederlandse Zwembond	28.000	36.000	35.000	-21 %	-19 %	29.000	38.000	37.000	-22 %	-20 %
Judo Bond Nederland	22.000	25.000	30.000	-11 %	-27 %	7.000	8.000	9.000	-12 %	-21 %
Atletiekunie	18.000	19.000	19.000	-6 %	-8 %	16.000	17.000	17.000	-6 %	-9 %
Nederlandse Basketball Bond	17.000	14.000	18.000	24 %	-7 %	7.000	5.000	7.000	23 %	-1 %
Koninklijk Nederlands Korfbal Verbond	12.000	13.000	13.000	-3 %	-4 %	23.000	25.000	26.000	-5 %	-12 %
Koninklijke Nederlandse Schaak Bond	8.000	6.000	7.000	28 %	9 %	2.000	2.000	1.000	14 %	23 %
Nederlandse Volleybal Bond	8.000	8.000	9.000	-4 %	-15 %	32.000	34.000	41.000	-6 %	-22 %
Watersportverbond	8.000	9.000	4.000	-7 %	118 %	7.000	7.000	2.000	-7 %	200 %
Koninklijke Nederlandsche Wielren Unie	7.000	8.000	8.000	-5 %	-2 %	2.000	2.000	2.000	-5 %	-10 %
Nederlandse Rugby Bond	7.000	7.000	6.000	2 %	22 %	800	700	700	4 %	11 %
Badminton Nederland	6.000	6.000	7.000	-3 %	-18 %	5.000	5.000	7.000	-7 %	-32 %
Nederlands Handbal Verbond	6.000	6.000	5.000	-3 %	28 %	19.000	19.000	19.000	-3 %	0 %
Nederlandse Golf Federatie	6.000	6.000	8.000	10 %	-17 %	2.000	2.000	3.000	16 %	-20 %
Reddingsbrigade Nederland	6.000	6.000	5.000	-5 %	8 %	5.000	6.000	5.000	-5 %	6 %
Koninklijke Nederlandsche Schaatsenrijders Bond	5.000	6.000	5.000	-6 %	4 %	8.000	8.000	7.000	-1 %	19 %
Koninklijke Nederlandse Baseball en Softball Bond	5.000	5.000	6.000	-4 %	-16 %	2.000	2.000	2.000	-3 %	-16 %
Koninklijke Nederlandse Klim- en Bergsportvereniging	4.000	5.000	4.000	-9 %	-7 %	4.000	4.000	4.000	-8 %	-1 %
Nederlandse Ski Vereniging	4.000	5.000	7.000	-13 %	-37 %	4.000	5.000	6.000	-13 %	-36 %

Nederlandse Tafeltennis Bond	4.000	4.000	5.000	-11 %	-29 %	900	1.000	1.000	-11 %	-31 %
Koninklijke Nederlandse Hippische Sportfederatie	3.000	3.000	4.000	-5 %	-28 %	49.000	51.000	66.000	-4 %	-26 %
Koninklijke Nederlandse Motorrijders Vereniging	3.000	3.000	3.000	-6 %	2 %	400	400	300	-1 %	53 %
Survivalrun Bond Nederland	3.000	5.000	n.v.t.	-43 %	n.v.t.	2.000	4.000	n.v.t.	-48 %	n.v.t.
Karate-Do Bond Nederland	2.000	2.000	2.000	-6 %	-20 %	1.000	1.000	1.000	-9 %	-13 %
Nederlandse Toer Fiets Unie	2.000	2.000	2.000	-2 %	-4 %	300	300	400	0 %	-12 %
Taekwondo Bond Nederland	2.000	2.000	3.000	-16 %	-42 %	1.000	1.000	2.000	-19 %	-31 %
Federatie Oosterse Gevechtkunsten	1.000	2.000	3.000	-20 %	-61 %	500	600	1.000	-20 %	-56 %
Koninklijke Nederlandsche Roei Bond	1.000	1.000	1.000	3 %	-20 %	800	800	900	1 %	-14 %
Koninklijke Nederlandse Kaats Bond	1.000	1.000	2.000	-9 %	-36 %	1.000	1.000	1.000	-8 %	-31 %
Nederlandse Boks bond	1.000	1.000	300	-5 %	223 %	400	400	90	-1 %	292 %
Nederlandse Handboog Bond	1.000	1.000	2.000	-19 %	-39 %	500	700	600	-22 %	-16 %
Nederlandse IJshockey Bond	1.000	1.000	1.000	-4 %	-4 %	200	200	200	-5 %	8 %
Koninklijke Nederlandse Algemene Schermbond	900	1.000	1.000	-14 %	-27 %	300	300	300	-13 %	-10 %
Koninklijke Nederlandse Cricket Bond	900	800	1.000	14 %	-27 %	100	100	200	-4 %	-18 %
Aikido Nederland	700	700	1.000	-2 %	-30 %	400	400	500	-3 %	-19 %
KNAC Nationale Autosport Federatie	700	700	500	0 %	44 %	80	60	70	40 %	17 %
Nederlandse Onderwatersport Bond	600	600	900	-10 %	-39 %	400	400	600	-10 %	-37 %
American Football Bond Nederland	400	400	500	-10 %	-22 %	40	100	20	-68 %	50 %
Nederlandse Bowling Federatie	400	400	600	-16 %	-36 %	100	100	200	-17 %	-40 %
Nederlandse Triathlon Bond	400	1.000	900	-60 %	-55 %	300	600	600	-59 %	-54 %
Koninklijke Nederlandse Dambond	300	400	400	-8 %	-19 %	100	100	100	-21 %	-8 %
Koninklijke Nederlandse Vereniging voor Luchtvaart	300	400	500	-21 %	-31 %	50	70	80	-28 %	-34 %
Nederlandse Floorball en Unihockeybond	300	400	400	-19 %	-21 %	100	200	200	-22 %	-25 %
Nederlandse Klootschiet Bond	300	300	400	-13 %	-29 %	90	100	100	-10 %	-35 %
Koninklijke Wandel Bond Nederland	200	7.000	19.000	-97 %	-99 %	300	8.000	20.000	-96 %	-99 %
Nederlandse Frisbee Bond	200	200	100	-20 %	9 %	70	90	80	-26 %	-11 %
Skateboard Federatie Nederland	200	10	n.v.t.	1318 %	n.v.t.	50	0	n.v.t.	2250 %	n.v.t.

Squash Bond Nederland	200	200	200	-6 %	-19 %	60	70	80	-13 %	-25 %
Nederlandse Waterski & Wakeboard Bond	100	70	70	49 %	36 %	50	40	40	27 %	34 %
Koninklijke Nederlandse Biljart Bond	90	100	200	-25 %	-51 %	10	10	20	-29 %	-38 %
Nederlandse Bridge Bond	80	70	90	13 %	-13 %	50	40	30	22 %	41 %
Nederlandse Jeu de Boules Bond	70	70	100	-1 %	-30 %	20	30	40	-25 %	-42 %
Koninklijke Nederlandse Krachtsport en Fitnessfederatie	50	80	200	-36 %	-72 %	40	50	60	-20 %	-27 %
Nederland Lacrosse	40	50	10	-14 %	320 %	40	40	10	-5 %	311 %
Nederlandse Algemene Danssport Bond	40	50	50	-20 %	-21 %	40	50	70	-14 %	-35 %
Holland Surfing Association	30	40	40	-21 %	-23 %	10	10	10	20 %	50 %
Nederlandse Gewichtheftbond	30	n.v.t.	n.v.t.	n.v.t.	n.v.t.	30	n.v.t.	n.v.t.	n.v.t.	n.v.t.
Nederlandse Roller sports en Bandy Bond	30	30	40	-6 %	-16 %	400	400	300	-5 %	14 %
Nederlandse Drakenboot Federatie	20	20	0	-21 %	400 %	20	20	0	-6 %	1400 %
Nederlandse Go Bond	20	20	10	-4 %	360 %	0	0	10	0 %	-60 %
Koninklijke Nederlandsche Kegelbond	10	20	20	-35 %	-48 %	10	10	20	0 %	-52 %
Nederlandse Beugel Bond	10	10	30	-18 %	-73 %	0	0	10	0 %	-63 %
Nederlandse Curling Bond	10	20	20	-44 %	-63 %	10	10	10	0 %	20 %
Nederlandse Kruisboog Bond	10	10	40	-57 %	-84 %	0	10	10	-80 %	-82 %
Nederlandse Minigolf Bond	10	0	10	25 %	-55 %	0	10	10	-20 %	-20 %
Algemene Nederlandse Sjoelbond	0	10	10	-33 %	-60 %	10	10	10	0 %	-50 %
Bob en Sleebond Nederland	0	0	0	0 %	-100 %	0	0	0	0 %	-100 %
Gehandicaptensport Nederland	n.v.t.	n.v.t.	n.v.t.	n.v.t.	n.v.t.	n.v.t.	n.v.t.	n.v.t.	n.v.t.	n.v.t.
Koninklijke Nederlandsche Kolf Bond	0	0	0	0	0	0	0	0	0	0
Koninklijke Nederlandsche Motorboot Club	0	0	0	-100 %	-100 %	0	0	0	0	0
Koninklijke Nederlandse Schietsport Associatie	n.v.t.	n.v.t.	n.v.t.	n.v.t.	n.v.t.	n.v.t.	n.v.t.	n.v.t.	n.v.t.	n.v.t.
Nederlandse Darts Bond	0	200	400	-100 %	-100 %	0	20	40	-100 %	-100 %
Nederlandse Indoor en Outdoor Bowls Bond	0	0	0	-100 %	-100 %	0	0	0	-50 %	-67 %
Totaal	835.000	862.000	962.000	-3 %	-13 %	629.000	669.000	729.000	-6 %	-14 %

Bijlage 9: Lidmaatschappen volwassenen per geslacht

Bond volledige naam	Mannen ≥ 18 jaar 2020	Mannen ≥ 18 jaar 2019	Mannen ≥ 18 jaar 2015	Vershil % volwassen mannen 2020/2019	Vershil % volwassen mannen 2020/2015	Vrouwen ≥ 18 jaar 2020	Vrouwen ≥ 18 jaar 2019	Vrouwen ≥ 18 jaar 2015	Vershil % volwassen vrouwen 2020/2019	Vershil % volwassen vrouwen 2020/2015
Koninklijke Nederlandse Voetbal Bond	595.000	596.000	593.000	-0 %	0 %	79.000	77.000	65.000	3 %	22 %
Sportvisserij Nederland	590.000	512.000	488.000	15 %	21 %	32.000	26.000	24.000	25 %	34 %
Nederlandse Golf Federatie	258.000	252.000	248.000	3 %	4 %	123.000	121.000	123.000	2 %	1 %
Koninklijke Nederlandse Lawn Tennis Bond	248.000	243.000	257.000	2 %	-4 %	208.000	208.000	223.000	0 %	-7 %
Nederlandse Toer Fiets Unie	65.000	64.000	56.000	2 %	16 %	10.000	10.000	8.000	1 %	30 %
Nederlandse Bridge Bond	51.000	47.000	47.000	9 %	9 %	73.000	68.000	66.000	8 %	10 %
Koninklijke Nederlandse Hockey Bond	50.000	48.000	43.000	5 %	18 %	56.000	51.000	41.000	11 %	36 %
Atletiekunie	47.000	49.000	52.000	-4 %	-9 %	42.000	46.000	52.000	-7 %	-18 %
Watersportverbond	47.000	48.000	53.000	-2 %	-12 %	10.000	10.000	10.000	-0 %	1 %
Koninklijke Nederlandse Motorrijders Vereniging	39.000	43.000	41.000	-11 %	-5 %	4.000	5.000	5.000	-14 %	-13 %
Koninklijke Nederlandse Zwembond	38.000	40.000	35.000	-4 %	8 %	33.000	36.000	31.000	-10 %	6 %
Koninklijke Nederlandse Klim- en Bergsportvereniging	35.000	36.000	32.000	-2 %	10 %	21.000	21.000	19.000	-0 %	14 %
Koninklijke Wandel Bond Nederland	33.000	27.000	28.000	21 %	17 %	41.000	39.000	38.000	5 %	9 %
Nederlandse Volleybal Bond	30.000	31.000	31.000	-2 %	-1 %	40.000	40.000	35.000	-0 %	13 %
Nederlandse Ski Vereniging	29.000	30.000	34.000	-3 %	-14 %	24.000	25.000	28.000	-5 %	-14 %
Koninklijke Nederlandse Biljart Bond	28.000	29.000	28.000	-3 %	1 %	2.000	2.000	2.000	-3 %	5 %
Koninklijke Nederlandsche Wielren Unie	25.000	26.000	23.000	-3 %	8 %	4.000	4.000	3.000	-1 %	20 %
Koninklijk Nederlands Korfbal Verbond	22.000	22.000	23.000	-2 %	-4 %	24.000	24.000	24.000	-2 %	-2 %
Koninklijke Nederlandsche Roei Bond	19.000	17.000	15.000	12 %	23 %	20.000	18.000	15.000	15 %	34 %
Nederlandse Basketball Bond	19.000	24.000	18.000	-21 %	2 %	7.000	9.000	7.000	-22 %	-4 %
Badminton Nederland	17.000	16.000	18.000	2 %	-7 %	10.000	10.000	11.000	1 %	-8 %
Nederlandse Tafeltennis Bond	17.000	18.000	18.000	-2 %	-5 %	3.000	3.000	3.000	-2 %	-1 %

Koninklijke Nederlandsche Schaatsenrijders Bond	16.000	17.000	15.000	-1 %	10 %	8.000	8.000	6.000	-0 %	29 %
Koninklijke Nederlandse Hippische Sportfederatie	16.000	17.000	29.000	-5 %	-43 %	73.000	74.000	101.000	-1 %	-28 %
Koninklijke Nederlandse Schaak Bond	13.000	13.000	14.000	0 %	-8 %	500	500	600	3 %	-15 %
Nederlandse Triathlon Bond	13.000	24.000	17.000	-47 %	-23 %	5.000	9.000	6.000	-47 %	-15 %
Judo Bond Nederland	12.000	12.000	14.000	-4 %	-14 %	3.000	3.000	3.000	-1 %	1 %
Koninklijke Nederlandse Vereniging voor Luchtvaart	12.000	13.000	13.000	-3 %	-3 %	1.000	1.000	1.000	-2 %	-1 %
Koninklijke Nederlandse Gymnastiek Unie	11.000	12.000	13.000	-5 %	-14 %	52.000	55.000	65.000	-6 %	-20 %
Nederlands Handbal Verbond	10.000	10.000	10.000	-0 %	5 %	18.000	18.000	16.000	0 %	11 %
Koninklijke Nederlandse Baseball en Softball Bond	9.000	9.000	9.000	-2 %	-2 %	3.000	3.000	4.000	-4 %	-9 %
Nederlandse Jeu de Boules Bond	9.000	10.000	10.000	-3 %	-8 %	6.000	6.000	7.000	-3 %	-9 %
Nederlandse Onderwatersport Bond	9.000	9.000	11.000	2 %	-20 %	3.000	3.000	3.000	1 %	-19 %
Survivalrun Bond Nederland	8.000	12.000	n.v.t.	-32 %	n.v.t.	3.000	5.000	n.v.t.	-36 %	n.v.t.
Nederlandse Bowling Federatie	7.000	7.000	7.000	-7 %	-7 %	2.000	3.000	3.000	-8 %	-15 %
Nederlandse Rugby Bond	7.000	7.000	6.000	2 %	18 %	1.000	1.000	1.000	6 %	46 %
KNAC Nationale Autosport Federatie	6.000	9.000	7.000	-27 %	-15 %	700	700	700	-3 %	-3 %
Koninklijke Nederlandse Kaats Bond	6.000	6.000	7.000	-0 %	-23 %	2.000	2.000	3.000	1 %	-25 %
Nederlandse Boks bond	6.000	6.000	2.000	8 %	175 %	2.000	2.000	400	19 %	466 %
Nederlandse Handboog Bond	6.000	6.000	6.000	-3 %	-6 %	2.000	2.000	2.000	-5 %	5 %
Reddingsbrigade Nederland	6.000	6.000	7.000	-1 %	-16 %	4.000	5.000	5.000	-1 %	-19 %
Squash Bond Nederland	5.000	5.000	8.000	1 %	-35 %	1.000	1.000	2.000	2 %	-37 %
Federatie Oosterse Gevechtkunsten	4.000	5.000	4.000	-5 %	-0 %	1.000	1.000	1.000	-2 %	-15 %
Koninklijke Nederlandse Cricket Bond	4.000	3.000	4.000	9 %	3 %	200	200	200	9 %	23 %
Koninklijke Nederlandse Krachtsport en Fitnessfederatie	4.000	3.000	3.000	3 %	13 %	3.000	3.000	3.000	1 %	7 %
Karate-Do Bond Nederland	3.000	4.000	3.000	-6 %	-2 %	1.000	1.000	1.000	-5 %	20 %
Koninklijke Nederlandse Dambond	3.000	3.000	4.000	-7 %	-18 %	90	90	100	0 %	-2 %
Nederlandse IJshockey Bond	3.000	4.000	4.000	-24 %	-24 %	300	500	500	-34 %	-37 %
Koninklijke Nederlandsche Kegelbond	2.000	2.000	2.000	-10 %	-26 %	1.000	1.000	2.000	-9 %	-31 %

Nederlandse Klootschiet Bond	2.000	2.000	2.000	-0 %	-4 %	400	400	500	-2 %	-13 %
Aikido Nederland	1.000	1.000	2.000	1 %	-16 %	400	400	400	-3 %	-8 %
American Football Bond Nederland	1.000	1.000	900	-7 %	25 %	60	80	70	-32 %	-16 %
Koninklijke Nederlandse Algemene Schermbond	1.000	1.000	1.000	-10 %	-1 %	400	400	400	-15 %	-7 %
Nederlandse Beugel Bond	1.000	1.000	1.000	-4 %	-6 %	200	200	200	-3 %	-21 %
Nederlandse Kruisboog Bond	1.000	2.000	2.000	-38 %	-48 %	400	600	800	-38 %	-49 %
Taekwondo Bond Nederland	1.000	1.000	2.000	-8 %	-27 %	500	600	600	-5 %	-10 %
Nederlandse Frisbee Bond	900	1.000	600	-9 %	65 %	400	400	200	-13 %	55 %
Nederlandse Waterski & Wakeboard Bond	600	700	1.000	-12 %	-39 %	100	100	200	28 %	-27 %
Algemene Nederlandse Sjoelbond	500	500	600	-7 %	-26 %	400	500	700	-10 %	-40 %
Holland Surfing Association	500	500	400	5 %	16 %	100	100	100	20 %	31 %
Nederlandse Algemene Danssport Bond	500	600	600	-14 %	-12 %	500	600	500	-12 %	1 %
Koninklijke Nederlandsche Kolf Bond	400	400	400	-0 %	1 %	200	200	200	-2 %	-12 %
Nederland Lacrosse	400	400	300	4 %	9 %	500	500	400	10 %	21 %
Nederlandse Floorball en Unihockeybond	400	400	500	-10 %	-22 %	200	200	300	-2 %	-25 %
Nederlandse Go Bond	400	500	500	-13 %	-12 %	30	40	40	-17 %	-3 %
Nederlandse Indoor en Outdoor Bowls Bond	400	400	600	-10 %	-32 %	300	300	400	-7 %	-32 %
Koninklijke Nederlandsche Motorboot Club	300	300	400	-3 %	-11 %	30	30	30	-3 %	-13 %
Nederlandse Minigolf Bond	300	300	300	0 %	-20 %	100	100	200	1 %	-20 %
Nederlandse Drakenboot Federatie	200	200	200	-6 %	7 %	100	100	100	-1 %	13 %
Nederlandse Gewichtheftbond	200	n.v.t.	n.v.t.	n.v.t.	n.v.t.	100	n.v.t.	n.v.t.	n.v.t.	n.v.t.
Nederlandse Curling Bond	90	90	100	-8 %	-11 %	30	40	30	-3 %	17 %
Skateboard Federatie Nederland	90	70	n.v.t.	21 %	n.v.t.	10	0	n.v.t.	50 %	n.v.t.
Nederlandse Roller sports en Bandy Bond	80	80	100	3 %	-34 %	200	200	200	12 %	17 %
Bob en Sleebond Nederland	30	30	70	0 %	-56 %	10	10	20	0 %	-53 %
Gehandicaptensport Nederland	n.v.t.	n.v.t.	n.v.t.	n.v.t.	n.v.t.	n.v.t.	n.v.t.	n.v.t.	n.v.t.	n.v.t.
Koninklijke Nederlandse Schietsport Associatie	n.v.t.	n.v.t.	n.v.t.	n.v.t.	n.v.t.	n.v.t.	n.v.t.	n.v.t.	n.v.t.	n.v.t.
Nederlandse Darts Bond	0	27.000	28.000	-100 %	-100 %	0	2.000	3.000	-100 %	-100 %
Totaal	2.528.000	2.493.000	2.457.000	1 %	3 %	1.071.000	1.069.000	1.077.000	0 %	-1 %

Bijlage 10: Absolute ontwikkeling lidmaatschappen

Bond volledige naam	Totaal 2020	Totaal 2019	Totaal 2015	verschil 2020/2019 #	verschil 2020/2015 #
Koninklijke Nederlandse Voetbal Bond	1.178.000	1.195.000	1.227.000	-17.000	-49.000
Sportvisserij Nederland	688.000	585.000	573.000	103.000	116.000
Koninklijke Nederlandse Lawn Tennis Bond	550.000	549.000	599.000	400	-49.000
Nederlandse Golf Federatie	390.000	381.000	382.000	10.000	8.000
Koninklijke Nederlandse Gymnastiek Unie	266.000	284.000	304.000	-18.000	-37.000
Koninklijke Nederlandse Hockey Bond	258.000	252.000	251.000	6.000	6.000
Koninklijke Nederlandse Hippische Sportfederatie	141.000	145.000	200.000	-4.000	-59.000
Koninklijke Nederlandse Zwembond	129.000	152.000	138.000	-23.000	-10.000
Nederlandse Bridge Bond	126.000	117.000	116.000	9.000	10.000
Atletiekunie	123.000	130.000	140.000	-7.000	-17.000
Nederlandse Volleybal Bond	111.000	114.000	117.000	-3.000	-6.000
Koninklijk Nederlands Korfbal Verbond	81.000	84.000	86.000	-3.000	-5.000
Nederlandse Toer Fiets Unie	77.000	76.000	66.000	1.000	11.000
Koninklijke Wandel Bond Nederland	75.000	81.000	106.000	-6.000	-31.000
Watersportverbond	75.000	77.000	76.000	-2.000	-2.000
Koninklijke Nederlandse Klim- en Bergsportvereniging	64.000	66.000	59.000	-1.000	6.000
Nederlandse Ski Vereniging	62.000	65.000	75.000	-4.000	-13.000
Nederlands Handbal Verbond	53.000	54.000	49.000	-700	4.000
Nederlandse Basketball Bond	49.000	51.000	50.000	-2.000	-1.000
Koninklijke Nederlandse Motorrijders Vereniging	47.000	53.000	50.000	-6.000	-3.000
Judo Bond Nederland	44.000	48.000	55.000	-4.000	-12.000
Koninklijke Nederlandsche Roei Bond	41.000	36.000	33.000	5.000	8.000
Koninklijke Nederlandsche Schaatsenrijders Bond	38.000	39.000	33.000	-800	5.000

Koninklijke Nederlandsche Wielren Unie	38.000	39.000	36.000	-1.000	2.000
Badminton Nederland	37.000	37.000	43.000	-80	-5.000
Koninklijke Nederlandse Biljart Bond	30.000	31.000	30.000	-900	200
Nederlandse Tafeltennis Bond	26.000	27.000	28.000	-1.000	-3.000
Koninklijke Nederlandse Schaak Bond	23.000	21.000	23.000	2.000	-200
Reddingsbrigade Nederland	21.000	22.000	23.000	-600	-2.000
Koninklijke Nederlandse Baseball en Softball Bond	19.000	20.000	21.000	-600	-2.000
Nederlandse Triathlon Bond	18.000	35.000	24.000	-17.000	-5.000
Nederlandse Jeu de Boules Bond	16.000	16.000	17.000	-500	-1.000
Nederlandse Rugby Bond	16.000	16.000	13.000	400	3.000
Survivalrun Bond Nederland	16.000	26.000	n.v.t.	-10.000	16.000
Koninklijke Nederlandse Vereniging voor Luchtvaart	14.000	14.000	15.000	-500	-700
Nederlandse Onderwatersport Bond	13.000	13.000	16.000	50	-4.000
Koninklijke Nederlandse Kaats Bond	10.000	10.000	14.000	-200	-4.000
Nederlandse Boks bond	10.000	10.000	3.000	800	7.000
Nederlandse Bowling Federatie	10.000	11.000	11.000	-1.000	-1.000
Nederlandse Handboog Bond	9.000	10.000	10.000	-700	-1.000
Karate-Do Bond Nederland	8.000	9.000	9.000	-500	-500
KNAC Nationale Autosport Federatie	8.000	10.000	9.000	-2.000	-1.000
Federatie Oosterse Gevechtkunsten	7.000	8.000	10.000	-700	-3.000
Koninklijke Nederlandse Krachtsport en Fitnessfederatie	7.000	7.000	6.000	70	500
Squash Bond Nederland	6.000	6.000	10.000	100	-3.000
Koninklijke Nederlandse Cricket Bond	5.000	5.000	5.000	700	70
Nederlandse IJshockey Bond	5.000	6.000	6.000	-1.000	-1.000
Taekwondo Bond Nederland	5.000	5.000	7.000	-700	-2.000
Koninklijke Nederlandse Dambond	4.000	4.000	4.000	-300	-700
Aikido Nederland	3.000	3.000	4.000	-20	-700
Koninklijke Nederlandsche Kegelbond	3.000	3.000	4.000	-300	-1.000

Koninklijke Nederlandse Algemene Schermbond	3.000	3.000	3.000	-400	-400
Nederlandse Klootschiet Bond	3.000	3.000	3.000	-70	-300
American Football Bond Nederland	2.000	2.000	1.000	-200	100
Nederlandse Frisbee Bond	2.000	2.000	1.000	-200	500
Nederland Lacrosse	1.000	900	800	50	200
Nederlandse Algemene Danssport Bond	1.000	1.000	1.000	-200	-100
Nederlandse Beugel Bond	1.000	1.000	1.000	-50	-100
Nederlandse Floorball en Unihockeybond	1.000	1.000	1.000	-200	-300
Nederlandse Kruisboog Bond	1.000	2.000	3.000	-900	-1.000
Nederlandse Waterski & Wakeboard Bond	1.000	1.000	1.000	50	-400
Algemene Nederlandse Sjoelbond	900	1.000	1.000	-80	-500
Holland Surfing Association	700	700	600	40	100
Nederlandse Indoor en Outdoor Bowls Bond	700	800	1.000	-50	-300
Nederlandse Roller sports en Bandy Bond	700	700	700	0	40
Koninklijke Nederlandsche Kolf Bond	500	500	500	-10	-20
Nederlandse Go Bond	500	500	500	-70	-50
Nederlandse Gewichtheftbond	400	n.v.t.	n.v.t.	400	400
Nederlandse Minigolf Bond	400	400	500	0	-100
Koninklijke Nederlandsche Motorboot Club	300	400	400	-10	-50
Nederlandse Drakenboot Federatie	300	300	300	-20	50
Skateboard Federatie Nederland	300	90	n.v.t.	200	300
Nederlandse Curling Bond	100	200	200	-20	-20
Bob en Sleebond Nederland	40	40	90	0	-50
Gehandicaptensport Nederland	n.v.t.	n.v.t.	n.v.t.	n.v.t.	n.v.t.
Koninklijke Nederlandse Schietsport Associatie	n.v.t.	n.v.t.	n.v.t.	n.v.t.	n.v.t.
Nederlandse Darts Bond	0	30.000	31.000	-30.000	-31.000
Totaal	5.073.000	5.108.000	5.241.000	-35.000	-168.000

Bijlage 11: Relatieve ontwikkeling lidmaatschappen

Bond volledige naam	Totaal 2020	Totaal 2019	Totaal 2015	Vershil 2020/2019 %	Vershil 2020/2015 %
Koninklijke Nederlandse Voetbal Bond	1.178.000	1.195.000	1.227.000	-1 %	-4 %
Sportvisserij Nederland	688.000	585.000	573.000	18 %	20 %
Koninklijke Nederlandse Lawn Tennis Bond	550.000	549.000	599.000	0 %	-8 %
Nederlandse Golf Federatie	390.000	381.000	382.000	3 %	2 %
Koninklijke Nederlandse Gymnastiek Unie	266.000	284.000	304.000	-6 %	-12 %
Koninklijke Nederlandse Hockey Bond	258.000	252.000	251.000	2 %	3 %
Koninklijke Nederlandse Hippische Sportfederatie	141.000	145.000	200.000	-3 %	-30 %
Koninklijke Nederlandse Zwembond	129.000	152.000	138.000	-15 %	-7 %
Nederlandse Bridge Bond	126.000	117.000	116.000	8 %	9 %
Atletiekunie	123.000	130.000	140.000	-5 %	-12 %
Nederlandse Volleybal Bond	111.000	114.000	117.000	-3 %	-5 %
Koninklijk Nederlands Korfbal Verbond	81.000	84.000	86.000	-3 %	-6 %
Nederlandse Toer Fiets Unie	77.000	76.000	66.000	2 %	17 %
Koninklijke Wandel Bond Nederland	75.000	81.000	106.000	-8 %	-30 %
Watersportverbond	75.000	77.000	76.000	-3 %	-2 %
Koninklijke Nederlandse Klim- en Bergsportvereniging	64.000	66.000	59.000	-2 %	9 %
Nederlandse Ski Vereniging	62.000	65.000	75.000	-6 %	-17 %
Nederlands Handbal Verbond	53.000	54.000	49.000	-1 %	7 %
Nederlandse Basketball Bond	49.000	51.000	50.000	-4 %	-3 %
Koninklijke Nederlandse Motorrijders Vereniging	47.000	53.000	50.000	-11 %	-6 %
Judo Bond Nederland	44.000	48.000	55.000	-9 %	-21 %
Koninklijke Nederlandsche Roei Bond	41.000	36.000	33.000	13 %	25 %
Koninklijke Nederlandsche Schaatsenrijders Bond	38.000	39.000	33.000	-2 %	15 %

Koninklijke Nederlandsche Wielren Unie	38.000	39.000	36.000	-3 %	6 %
Badminton Nederland	37.000	37.000	43.000	-0 %	-13 %
Koninklijke Nederlandse Biljart Bond	30.000	31.000	30.000	-3 %	1 %
Nederlandse Tafeltennis Bond	26.000	27.000	28.000	-4 %	-10 %
Koninklijke Nederlandse Schaak Bond	23.000	21.000	23.000	9 %	-1 %
Reddingsbrigade Nederland	21.000	22.000	23.000	-3 %	-7 %
Koninklijke Nederlandse Baseball en Softball Bond	19.000	20.000	21.000	-3 %	-9 %
Nederlandse Triathlon Bond	18.000	35.000	24.000	-47 %	-22 %
Nederlandse Jeu de Boules Bond	16.000	16.000	17.000	-3 %	-9 %
Nederlandse Rugby Bond	16.000	16.000	13.000	3 %	22 %
Survivalrun Bond Nederland	16.000	26.000	n.v.t.	-37 %	n.v.t.
Koninklijke Nederlandse Vereniging voor Luchtvaart	14.000	14.000	15.000	-4 %	-5 %
Nederlandse Onderwatersport Bond	13.000	13.000	16.000	0 %	-22 %
Koninklijke Nederlandse Kaats Bond	10.000	10.000	14.000	-2 %	-26 %
Nederlandse Boks bond	10.000	10.000	3.000	8 %	227 %
Nederlandse Bowling Federatie	10.000	11.000	11.000	-9 %	-11 %
Nederlandse Handboog Bond	9.000	10.000	10.000	-7 %	-11 %
Karate-Do Bond Nederland	8.000	9.000	9.000	-6 %	-6 %
KNAC Nationale Autosport Federatie	8.000	10.000	9.000	-23 %	-11 %
Federatie Oosterse Gevechtkunsten	7.000	8.000	10.000	-8 %	-27 %
Koninklijke Nederlandse Krachtsport en Fitnessfederatie	7.000	7.000	6.000	1 %	7 %
Squash Bond Nederland	6.000	6.000	10.000	2 %	-34 %
Koninklijke Nederlandse Cricket Bond	5.000	5.000	5.000	16 %	1 %
Nederlandse IJshockey Bond	5.000	6.000	6.000	-19 %	-19 %
Taekwondo Bond Nederland	5.000	5.000	7.000	-13 %	-33 %
Koninklijke Nederlandse Dambond	4.000	4.000	4.000	-6 %	-16 %
Aikido Nederland	3.000	3.000	4.000	-1 %	-19 %
Koninklijke Nederlandsche Kegelbond	3.000	3.000	4.000	-10 %	-28 %

Koninklijke Nederlandse Algemene Schermbond	3.000	3.000	3.000	-12 %	-14 %
Nederlandse Klootschiet Bond	3.000	3.000	3.000	-2 %	-10 %
American Football Bond Nederland	2.000	2.000	1.000	-13 %	8 %
Nederlandse Frisbee Bond	2.000	2.000	1.000	-12 %	49 %
Nederland Lacrosse	1.000	900	800	5 %	23 %
Nederlandse Algemene Danssport Bond	1.000	1.000	1.000	-14 %	-8 %
Nederlandse Beugel Bond	1.000	1.000	1.000	-4 %	-11 %
Nederlandse Floorball en Unihockeybond	1.000	1.000	1.000	-13 %	-23 %
Nederlandse Kruisboog Bond	1.000	2.000	3.000	-38 %	-48 %
Nederlandse Waterski & Wakeboard Bond	1.000	1.000	1.000	5 %	-27 %
Algemene Nederlandse Sjoelbond	900	1.000	1.000	-9 %	-34 %
Holland Surfing Association	700	700	600	6 %	17 %
Nederlandse Indoor en Outdoor Bowls Bond	700	800	1.000	-7 %	-32 %
Nederlandse Roller sports en Bandy Bond	700	700	700	0 %	6 %
Koninklijke Nederlandsche Kolf Bond	500	500	500	-1 %	-4 %
Nederlandse Go Bond	500	500	500	-13 %	-10 %
Nederlandse Gewichtheftbond	400	n.v.t.	n.v.t.	n.v.t.	n.v.t.
Nederlandse Minigolf Bond	400	400	500	1 %	-20 %
Koninklijke Nederlandsche Motorboot Club	300	400	400	-3 %	-13 %
Nederlandse Drakenboot Federatie	300	300	300	-6 %	17 %
Skateboard Federatie Nederland	300	90	n.v.t.	247 %	n.v.t.
Nederlandse Curling Bond	100	200	200	-11 %	-13 %
Bob en Sleebond Nederland	40	40	90	0 %	-57 %
Gehandicaptensport Nederland	n.v.t.	n.v.t.	n.v.t.	n.v.t.	n.v.t.
Koninklijke Nederlandse Schietsport Associatie	n.v.t.	n.v.t.	n.v.t.	n.v.t.	n.v.t.
Nederlandse Darts Bond	0	30.000	31.000	-100 %	-100 %
Totaal	5.073.000	5.108.000	5.241.000	-1 %	-3 %

Bijlage 12: Lidmaatschappen op volgorde van grootte

Bond volledige naam	Totaal 2020	Totaal 2019	Totaal 2015	Rank 2020	Rank 2019	Rank 2015
Koninklijke Nederlandse Voetbal Bond	1.178.000	1.195.000	1.227.000	1	1	1
Sportvisserij Nederland	688.000	585.000	573.000	2	2	3
Koninklijke Nederlandse Lawn Tennis Bond	550.000	549.000	599.000	3	3	2
Nederlandse Golf Federatie	390.000	381.000	382.000	4	4	4
Koninklijke Nederlandse Gymnastiek Unie	266.000	284.000	304.000	5	5	5
Koninklijke Nederlandse Hockey Bond	258.000	252.000	251.000	6	6	6
Koninklijke Nederlandse Hippische Sportfederatie	141.000	145.000	200.000	7	8	7
Koninklijke Nederlandse Zwembond	129.000	152.000	138.000	8	7	9
Nederlandse Bridge Bond	126.000	117.000	116.000	9	10	11
Atletiekunie	123.000	130.000	140.000	10	9	8
Nederlandse Volleybal Bond	111.000	114.000	117.000	11	11	10
Koninklijk Nederlands Korfbal Verbond	81.000	84.000	86.000	12	12	13
Nederlandse Toer Fiets Unie	77.000	76.000	66.000	13	15	16
Watersportverbond	75.000	77.000	76.000	14	14	14
Koninklijke Wandel Bond Nederland	75.000	81.000	106.000	15	13	12
Koninklijke Nederlandse Klim- en Bergsportvereniging	64.000	66.000	59.000	16	16	17
Nederlandse Ski Vereniging	62.000	65.000	75.000	17	17	15
Nederlands Handbal Verbond	53.000	54.000	49.000	18	18	21
Nederlandse Basketball Bond	49.000	51.000	50.000	19	20	19
Koninklijke Nederlandse Motorrijders Vereniging	47.000	53.000	50.000	20	19	20
Judo Bond Nederland	44.000	48.000	55.000	21	21	18
Koninklijke Nederlandsche Roei Bond	41.000	36.000	33.000	22	25	25
Koninklijke Nederlandsche Schaatsenrijders Bond	38.000	39.000	33.000	23	23	24

Koninklijke Nederlandsche Wielren Unie	38.000	39.000	36.000	24	22	23
Badminton Nederland	37.000	37.000	43.000	25	24	22
Koninklijke Nederlandse Biljart Bond	30.000	31.000	30.000	26	27	27
Nederlandse Tafeltennis Bond	26.000	27.000	28.000	27	29	28
Koninklijke Nederlandse Schaak Bond	23.000	21.000	23.000	28	32	30
Reddingsbrigade Nederland	21.000	22.000	23.000	29	31	31
Koninklijke Nederlandse Baseball en Softball Bond	19.000	20.000	21.000	30	33	32
Nederlandse Triathlon Bond	18.000	35.000	24.000	31	26	29
Survivalrun Bond Nederland	16.000	26.000	n.v.t.	32	30	73
Nederlandse Rugby Bond	16.000	16.000	13.000	33	35	37
Nederlandse Jeu de Boules Bond	16.000	16.000	17.000	34	34	33
Koninklijke Nederlandse Vereniging voor Luchtvaart	14.000	14.000	15.000	35	36	35
Nederlandse Onderwatersport Bond	13.000	13.000	16.000	36	37	34
Nederlandse Boks bond	10.000	10.000	3.000	37	42	52
Koninklijke Nederlandse Kaats Bond	10.000	10.000	14.000	38	39	36
Nederlandse Bowling Federatie	10.000	11.000	11.000	39	38	38
Nederlandse Handboog Bond	9.000	10.000	10.000	40	40	39
Karate-Do Bond Nederland	8.000	9.000	9.000	41	43	43
KNAC Nationale Autosport Federatie	8.000	10.000	9.000	42	41	42
Federatie Oosterse Gevechtkunsten	7.000	8.000	10.000	43	44	40
Koninklijke Nederlandse Krachtsport en Fitnessfederatie	7.000	7.000	6.000	44	45	45
Squash Bond Nederland	6.000	6.000	10.000	45	46	41
Koninklijke Nederlandse Cricket Bond	5.000	5.000	5.000	46	49	47
Taekwondo Bond Nederland	5.000	5.000	7.000	47	48	44
Nederlandse IJshockey Bond	5.000	6.000	6.000	48	47	46
Koninklijke Nederlandse Dambond	4.000	4.000	4.000	49	50	48
Nederlandse Klootschiet Bond	3.000	3.000	3.000	50	52	51
Koninklijke Nederlandsche Kegelbond	3.000	3.000	4.000	51	51	49

Aikido Nederland	3.000	3.000	4.000	52	54	50
Koninklijke Nederlandse Algemene Schermbond	3.000	3.000	3.000	53	53	53
American Football Bond Nederland	2.000	2.000	1.000	54	56	55
Nederlandse Frisbee Bond	2.000	2.000	1.000	55	57	62
Nederlandse Kruisboog Bond	1.000	2.000	3.000	56	55	54
Nederlandse Beugel Bond	1.000	1.000	1.000	57	60	59
Nederlandse Algemene Danssport Bond	1.000	1.000	1.000	58	58	60
Nederlandse Floorball en Unihockeybond	1.000	1.000	1.000	59	59	57
Nederlandse Waterski & Wakeboard Bond	1.000	1.000	1.000	60	61	56
Nederland Lacrosse	1.000	900	800	61	63	63
Algemene Nederlandse Sjoelbond	900	1.000	1.000	62	62	58
Nederlandse Roller sports en Bandy Bond	700	700	700	63	65	64
Nederlandse Indoor en Outdoor Bowls Bond	700	800	1.000	64	64	61
Holland Surfing Association	700	700	600	65	66	65
Koninklijke Nederlandsche Kolf Bond	500	500	500	66	68	66
Nederlandse Go Bond	500	500	500	67	67	67
Nederlandse Gewichtheftbond	400	n.v.t.	n.v.t.	68	75	73
Nederlandse Minigolf Bond	400	400	500	69	69	68
Koninklijke Nederlandsche Motorboot Club	300	400	400	70	70	69
Nederlandse Drakenboot Federatie	300	300	300	71	71	70
Skateboard Federatie Nederland	300	90	n.v.t.	72	73	73
Nederlandse Curling Bond	100	200	200	73	72	71
Bob en Sleebond Nederland	40	40	90	74	74	72
Gehandicaptensport Nederland	n.v.t.	n.v.t.	n.v.t.	75	75	73
Koninklijke Nederlandse Schietsport Associatie	n.v.t.	n.v.t.	n.v.t.	75	75	73
Nederlandse Darts Bond	0	30.000	31.000	75	28	26
Totaal	5.073.000	5.108.000	5.241.000	n.v.t.	n.v.t.	n.v.t.

Bijlage 13: Verdeling lidmaatschappen naar type sport

Sporttype	Bond volledige naam	Jongens < 18 jaar 2020	Jongens < 18 jaar 2019	Jongens < 18 jaar 2015	Meisjes < 18 jaar 2020	Meisjes < 18 jaar 2019	Meisjes < 18 jaar 2015	Mannen ≥ 18 jaar 2020	Mannen ≥ 18 jaar 2019	Mannen ≥ 18 jaar 2015	Vrouwen ≥ 18 jaar 2020	Vrouwen ≥ 18 jaar 2019	Vrouwen ≥ 18 jaar 2015
Teamsporten	Koninklijke Nederlandse Voetbal Bond	421.000	438.000	487.000	83.000	84.000	82.000	595.000	596.000	593.000	79.000	77.000	65.000
Individuele Sporten	Sportvisserij Nederland	61.000	43.000	56.000	5.000	3.000	3.000	590.000	512.000	488.000	32.000	26.000	24.000
Individuele Sporten	Koninklijke Nederlandse Lawn Tennis Bond	53.000	55.000	66.000	41.000	43.000	54.000	248.000	243.000	257.000	208.000	208.000	223.000
Teamsporten	Koninklijke Nederlandse Hockey Bond	46.000	47.000	52.000	105.000	106.000	115.000	50.000	48.000	43.000	56.000	51.000	41.000
Individuele Sporten	Koninklijke Nederlandse Gymnastiek Unie	44.000	47.000	46.000	159.000	170.000	180.000	11.000	12.000	13.000	52.000	55.000	65.000
Individuele Sporten	Koninklijke Nederlandse Zwembond	28.000	36.000	35.000	29.000	38.000	37.000	38.000	40.000	35.000	33.000	36.000	31.000
Individuele Sporten	Judo Bond Nederland	22.000	25.000	30.000	7.000	8.000	9.000	12.000	12.000	14.000	3.000	3.000	3.000
Individuele Sporten	Atletiekunie	18.000	19.000	19.000	16.000	17.000	17.000	47.000	49.000	52.000	42.000	46.000	52.000
Teamsporten	Nederlandse Basketball Bond	17.000	14.000	18.000	7.000	5.000	7.000	19.000	24.000	18.000	7.000	9.000	7.000
Teamsporten	Koninklijk Nederlands Korfbal Verbond	12.000	13.000	13.000	23.000	25.000	26.000	22.000	22.000	23.000	24.000	24.000	24.000
Individuele Sporten	Koninklijke Nederlandse Schaak Bond	8.000	6.000	7.000	2.000	2.000	1.000	13.000	13.000	14.000	500	500	600
Individuele Sporten	Watersportverbond	8.000	9.000	4.000	7.000	7.000	2.000	47.000	48.000	53.000	10.000	10.000	10.000
Teamsporten	Nederlandse Volleybal Bond	8.000	8.000	9.000	32.000	34.000	41.000	30.000	31.000	31.000	40.000	40.000	35.000
Individuele Sporten	Koninklijke Nederlandsche Wielren Unie	7.000	8.000	8.000	2.000	2.000	2.000	25.000	26.000	23.000	4.000	4.000	3.000
Teamsporten	Nederlandse Rugby Bond	7.000	7.000	6.000	800	700	700	7.000	7.000	6.000	1.000	1.000	1.000
Individuele Sporten	Badminton Nederland	6.000	6.000	7.000	5.000	5.000	7.000	17.000	16.000	18.000	10.000	10.000	11.000
Individuele Sporten	Nederlandse Golf Federatie	6.000	6.000	8.000	2.000	2.000	3.000	258.000	252.000	248.000	123.000	121.000	123.000
Teamsporten	Nederlands Handbal Verbond	6.000	6.000	5.000	19.000	19.000	19.000	10.000	10.000	10.000	18.000	18.000	16.000
Teamsporten	Reddingsbrigade Nederland	6.000	6.000	5.000	5.000	6.000	5.000	6.000	6.000	7.000	4.000	5.000	5.000
Individuele Sporten	Koninklijke Nederlandsche Schaatsenrijders Bond	5.000	6.000	5.000	8.000	8.000	7.000	16.000	17.000	15.000	8.000	8.000	6.000
Teamsporten	Koninklijke Nederlandse Baseball en Softball Bond	5.000	5.000	6.000	2.000	2.000	2.000	9.000	9.000	9.000	3.000	3.000	4.000
Individuele Sporten	Koninklijke Nederlandse Klim- en Bergsportvereniging	4.000	5.000	4.000	4.000	4.000	4.000	35.000	36.000	32.000	21.000	21.000	19.000
Individuele Sporten	Nederlandse Ski Vereniging	4.000	5.000	7.000	4.000	5.000	6.000	29.000	30.000	34.000	24.000	25.000	28.000
Individuele Sporten	Nederlandse Tafeltennis Bond	4.000	4.000	5.000	900	1.000	1.000	17.000	18.000	18.000	3.000	3.000	3.000
Individuele Sporten	Koninklijke Nederlandse Hippische Sportfederatie	3.000	3.000	4.000	49.000	51.000	66.000	16.000	17.000	29.000	73.000	74.000	101.000
Individuele Sporten	Koninklijke Nederlandse Motorrijders Vereniging	3.000	3.000	3.000	400	400	300	39.000	43.000	41.000	4.000	5.000	5.000
Individuele Sporten	Survivalrun Bond Nederland	3.000	5.000	n.v.t.	2.000	4.000	n.v.t.	8.000	12.000	n.v.t.	3.000	5.000	n.v.t.
Individuele Sporten	Nederlandse Toer Fiets Unie	2.000	2.000	2.000	300	300	400	65.000	64.000	56.000	10.000	10.000	8.000
Individuele Sporten	Taekwondo Bond Nederland	2.000	2.000	3.000	1.000	1.000	2.000	1.000	1.000	2.000	500	600	600
Semi-individuele Sporten	Karate-Do Bond Nederland	2.000	2.000	2.000	1.000	1.000	1.000	3.000	4.000	3.000	1.000	1.000	1.000
Individuele Sporten	Federatie Oosterse Gevechtskunsten	1.000	2.000	3.000	500	600	1.000	4.000	5.000	4.000	1.000	1.000	1.000

Individuele Sporten	Koninklijke Nederlandsche Roei Bond	1.000	1.000	1.000	800	800	900	19.000	17.000	15.000	20.000	18.000	15.000
Individuele Sporten	Nederlandse Boks bond	1.000	1.000	300	400	400	90	6.000	6.000	2.000	2.000	2.000	400
Individuele Sporten	Nederlandse Handboog Bond	1.000	1.000	2.000	500	700	600	6.000	6.000	6.000	2.000	2.000	2.000
Teamsporten	Koninklijke Nederlandse Kaats Bond	1.000	1.000	2.000	1.000	1.000	1.000	6.000	6.000	7.000	2.000	2.000	3.000
Teamsporten	Nederlandse IJshockey Bond	1.000	1.000	1.000	200	200	200	3.000	4.000	4.000	300	500	500
Individuele Sporten	Koninklijke Nederlandse Algemene Schermbond	900	1.000	1.000	300	300	300	1.000	1.000	1.000	400	400	400
Teamsporten	Koninklijke Nederlandse Cricket Bond	900	800	1.000	100	100	200	4.000	3.000	4.000	200	200	200
Individuele Sporten	Aikido Nederland	700	700	1.000	400	400	500	1.000	1.000	2.000	400	400	400
Individuele Sporten	KNAC Nationale Autosport Federatie	700	700	500	80	60	70	6.000	9.000	7.000	700	700	700
Individuele Sporten	Nederlandse Onderwatersport Bond	600	600	900	400	400	600	9.000	9.000	11.000	3.000	3.000	3.000
Individuele Sporten	Nederlandse Bowling Federatie	400	400	600	100	100	200	7.000	7.000	7.000	2.000	3.000	3.000
Individuele Sporten	Nederlandse Triathlon Bond	400	1.000	900	300	600	600	13.000	24.000	17.000	5.000	9.000	6.000
Teamsporten	American Football Bond Nederland	400	400	500	40	100	20	1.000	1.000	900	60	80	70
Individuele Sporten	Koninklijke Nederlandse Dambond	300	400	400	100	100	100	3.000	3.000	4.000	90	90	100
Individuele Sporten	Koninklijke Nederlandse Vereniging voor Luchtvaart	300	400	500	50	70	80	12.000	13.000	13.000	1.000	1.000	1.000
Individuele Sporten	Nederlandse Klootschiet Bond	300	300	400	90	100	100	2.000	2.000	2.000	400	400	500
Teamsporten	Nederlandse Floorball en Unihockeybond	300	400	400	100	200	200	400	400	500	200	200	300
Individuele Sporten	Koninklijke Wandel Bond Nederland	200	7.000	19.000	300	8.000	20.000	33.000	27.000	28.000	41.000	39.000	38.000
Individuele Sporten	Skateboard Federatie Nederland	200	10	n.v.t.	50	0	n.v.t.	90	70	n.v.t.	10	0	n.v.t.
Individuele Sporten	Squash Bond Nederland	200	200	200	60	70	80	5.000	5.000	8.000	1.000	1.000	2.000
Teamsporten	Nederlandse Frisbee Bond	200	200	100	70	90	80	900	1.000	600	400	400	200
Individuele Sporten	Nederlandse Waterski & Wakeboard Bond	100	70	70	50	40	40	600	700	1.000	100	100	200
Individuele Sporten	Koninklijke Nederlandse Biljart Bond	90	100	200	10	10	20	28.000	29.000	28.000	2.000	2.000	2.000
Teamsporten	Nederlandse Bridge Bond	80	70	90	50	40	30	51.000	47.000	47.000	73.000	68.000	66.000
Individuele Sporten	Nederlandse Jeu de Boules Bond	70	70	100	20	30	40	9.000	10.000	10.000	6.000	6.000	7.000
Individuele Sporten	Koninklijke Nederlandse Krachtsport en Fitnessfederatie	50	80	200	40	50	60	4.000	3.000	3.000	3.000	3.000	3.000
Individuele Sporten	Nederlandse Algemene Danssport Bond	40	50	50	40	50	70	500	600	600	500	600	500
Teamsporten	Nederland Lacrosse	40	50	10	40	40	10	400	400	300	500	500	400
Individuele Sporten	Holland Surfing Association	30	40	40	10	10	10	500	500	400	100	100	100
Individuele Sporten	Nederlandse Gewichtheftbond	30	n.v.t.	n.v.t.	30	n.v.t.	n.v.t.	200	n.v.t.	n.v.t.	100	n.v.t.	n.v.t.
Teamsporten	Nederlandse Roller sports en Bandy Bond	30	30	40	400	400	300	80	80	100	200	200	200
Individuele Sporten	Nederlandse Go Bond	20	20	10	0	0	10	400	500	500	30	40	40
Teamsporten	Nederlandse Drakenboot Federatie	20	20	0	20	20	0	200	200	200	100	100	100
Individuele Sporten	Koninklijke Nederlandsche Kegelbond	10	20	20	10	10	20	2.000	2.000	2.000	1.000	1.000	2.000
Individuele Sporten	Nederlandse Beugel Bond	10	10	30	0	0	10	1.000	1.000	1.000	200	200	200
Individuele Sporten	Nederlandse Kruisboog Bond	10	10	40	0	10	10	1.000	2.000	2.000	400	600	800

Individuele Sporten	Nederlandse Minigolf Bond	10	0	10	0	10	10	300	300	300	100	100	200
Teamsporten	Nederlandse Curling Bond	10	20	20	10	10	10	90	90	100	30	40	30
Individuele Sporten	Algemene Nederlandse Sjoelbond	0	10	10	10	10	10	500	500	600	400	500	700
Individuele Sporten	Bob en Sleetbond Nederland	0	0	0	0	0	0	30	30	70	10	10	20
Individuele Sporten	Gehandicaptensport Nederland	n.v.t.	n.v.t.	n.v.t.	n.v.t.	n.v.t.	n.v.t.	n.v.t.	n.v.t.	n.v.t.	n.v.t.	n.v.t.	n.v.t.
Individuele Sporten	Koninklijke Nederlandsche Kolf Bond	0	0	0	0	0	0	400	400	400	200	200	200
Individuele Sporten	Koninklijke Nederlandsche Motorboot Club	0	0	0	0	0	0	300	300	400	30	30	30
Individuele Sporten	Koninklijke Nederlandse Schietsport Associatie	n.v.t.	n.v.t.	n.v.t.	n.v.t.	n.v.t.	n.v.t.	n.v.t.	n.v.t.	n.v.t.	n.v.t.	n.v.t.	n.v.t.
Individuele Sporten	Nederlandse Darts Bond	0	200	400	0	20	40	0	27.000	28.000	0	2.000	3.000
Individuele Sporten	Nederlandse Indoor en Outdoor Bowls Bond	0	0	0	0	0	0	400	400	600	300	300	400
Totaal		835.000	862.000	962.000	629.000	669.000	729.000	2.528.000	2.493.000	2.457.000	1.071.000	1.069.000	1.077.000

zo sport Nederland

Trends en ontwikkelingen in sportdeelname 2020

Colofon

Druk

Repro, NOC*NSF

NOC*NSF publicatienummer

NOC*NSF 803

Uitgave

NOC*NSF

Afdeling Sportparticipatie

Postbus 302

6800 AH, Arnhem

tel. 026- 4834400

www.nocnsf.nl

Deze publicatie kan worden gedownload via de website van NOC*NSF

[download](#)



Rabobank

